令和４年度

水　道　事　業　年　報

春日那珂川水道企業団

利用される方へ

1　資料は、令和４年度の統計資料を主として収録し、その他の年度の資料は時系列比較のために掲げています。期間は資料の有無、性質及び編集の都合により適宜圧縮して収録しています。

2　統計表の補足説明及び注釈は各表の左下に掲げています。

3　数値の単位は、各表中、又は各表の上に掲げています。

4　構成比は、合計して100％となるように調整したものです。

5　統計表中「何年度」とあるのは年度間（４月～翌年３月）の事実を示し、「何年度末、何月末」とあるのは、それぞれの現在日における事実を表しています。

期はそれぞれ下記の期間を示します。

期	１期	２期	３期	４期	５期	６期
偶数月検針地区	３・４月	５・６月	７・８月	９・10月	11・12月	１・２月
奇数月検針地区	４・５月	６・７月	８・９月	10・11月	12・１月	２・３月

注）調定、検針における期は、その事実を行った日が属する期間を示し、調定、検針に係る使用期間を表すものではありません。

目　　次

Ⅰ　総　　説

１）事業概要
（１）春日那珂川水道企業団の沿革……1-2
（２）拡張事業の経緯……3
（３）企業団組織及び事務分掌
①　企業団組織図……4
②　事務分掌……5-6
２）施設の状況
（１）取水・浄水・配水施設概要
①　取水施設……7
②　原町浄水場……8
③　東隈浄水場……9
④　埋金浄水場……10
⑤　配水施設、加圧ポンプ施設……11
⑥　導水管、送水管、配水管総延長……12
（２）原町・東隈・埋金浄水場平面図……13-15

Ⅱ　業務状況

１）令和４年度概況
（１）総括事項……16
（２）議会議決事項……17
（３）行政官庁認可及び職員に関する事項……18
２）工　事
（１）水源・浄水場施設整備事業の概況……19
（２）配水施設整備事業の概況……20-21
（３）庁舎施設整備事業の概況……21
３）業務統計
（１）配水量……22
（２）給水収益……23
（３）メーター口径別水道使用状況……24
（４）地区別調定水量……25-26
（５）地区別検針件数……27-28
（６）転入・転出状況……29
（７）加入申込状況及び加入金収入状況……30
（８）メーター設置状況……31
（９）メーター交換状況……32
（１０）水質検査状況……33-38
（１１）薬品使用量及び動力用電力量……39

目　　次

Ⅱ　業務状況

４）財務状況
（１）収益的収入及び支出・・・・・・・・・・・・・・・・・・・・・・・・・・・・・・・・・・・・40
（２）資本的収入及び支出・・・・・・・・・・・・・・・・・・・・・・・・・・・・・・・・・・・・41
（３）損益計算書・・42
（４）剰余金計算書・・・・・・・・・・・・・・・・・・・・・・・・・・・・・・・・・・・・・・・43
（５）貸借対照表・・・・・・・・・・・・・・・・・・・・・・・・・・・・・・・・・・・・・・・44-45
（６）固定資産明細書・・・・・・・・・・・・・・・・・・・・・・・・・・・・・・・・・・・・・46
（７）企業債明細書・・・・・・・・・・・・・・・・・・・・・・・・・・・・・・・・・・・・・・47-48
５）経営分析
（１）科目別収益構成表・・・・・・・・・・・・・・・・・・・・・・・・・・・・・・・・・・・・49
（２）科目別費用構成表・・・・・・・・・・・・・・・・・・・・・・・・・・・・・・・・・・・・50
（３）目的別費用構成表・・・・・・・・・・・・・・・・・・・・・・・・・・・・・・・・・・・・51
（４）給水原価構成表・・・・・・・・・・・・・・・・・・・・・・・・・・・・・・・・・・・・・52
（５）比較損益期計算書・・・・・・・・・・・・・・・・・・・・・・・・・・・・・・・・・・・・53
（６）年度別業務状況・・・・・・・・・・・・・・・・・・・・・・・・・・・・・・・・・・・・・54
（７）経営指標・・・・・・・・・・・・・・・・・・・・・・・・・・・・・・・・・・・・・・・55-57
（８）費用節別構成表・・・・・・・・・・・・・・・・・・・・・・・・・・・・・・・・・・・・58
（９）比較貸借対照表・・・・・・・・・・・・・・・・・・・・・・・・・・・・・・・・・・・・59

Ⅲ　参考資料

１）水道料金変遷・・・・・・・・・・・・・・・・・・・・・・・・・・・・・・・・・・・・・・60-64
２）水道加入負担金変遷・・・・・・・・・・・・・・・・・・・・・・・・・・・・・・・・・・65-67
３）公用車一覧・・68
４）春日那珂川水道企業団給水区域図・・・・・・・・・・・・・・・・・・・・・・・・・・・69

Ⅰ　総　　説

1）　事 業 概 要

（１）春日那珂川水道企業団の沿革

（企業団創設）

企業団の前身である春日市は、昭和33年12月に水道事業認可を取得して昭和36年12月から給水を開始した。福岡市の南部に隣接する春日市は、福岡市への交通の利便性の良さなどの要因から人口増加が著しく、常に水源開発の必要性を迫られていた。

昭和46年3月には、計画目標年度を昭和53年度、計画給水人口を60,000人、計画一日最大給水量を18,000㎥とした春日市水道事業における最後の水源開発を実施した。しかしながら、昭和55年には、早くも水不足が生じることが予想される状況であった。

一方、那珂川市には水道事業がなく、隣接する春日市と同様に都市化が進む中で住民から水道事業に積極的に参画すべきであるという強い要望が広がりつつあった。

このような状況から、水道事業の広域化の見地などを考慮して、昭和51年7月に春日市及び那珂川市の両市で企業団設立の準備委員会を発足し、翌年の昭和52年10月には、水道水源の共同開発を目的として企業団設立に関する県知事の許可を得て、春日那珂川水道企業団を設立した。

企業団の設立後には、春日市水道事業の計画を経営の基本として継承し、計画目標年度を昭和56年度、計画給水人口を76,300人、計画一日最大給水量を29,100㎥とした春日那珂川水道企業団水道事業の経営認可を得ている。

（第１～４次拡張事業）

企業団設立後もなお春日市と那珂川市への人口流入は増加の一途をたどっていた。この人口の増加に対応するため企業団創設後の拡張事業としては、二級河川那珂川からの表流水取水や地下水の開発など自己水源開発を行うとともに筑後川を主水源とする福岡地区水道企業団からの受水などによりこれまで第１次拡張事業から第４次拡張事業を実施している。

特に、平成３年１月に事業認可を取得した第４次拡張事業においては、新たに那珂川市の給水区域を拡張し、同区域内に１日当たり5,000㎥の処理能力を有する浄水場や取水場をはじめ配水池を築造することを目的として実施したものであり、計画目標年度を平成12年度、計画給水人口を152,900人、計画一日最大給水量を57,600㎥とした過去に例をみない事業費56億円を超える大規模な事業となっている。

（第５次拡張事業）

第４次拡張事業後も、春日市及び那珂川市は交通の利便性の良さから都市化が進み、給水人口は微増ではあるものの確実に増加傾向となっている。

しかしながら、一人一日当たりの給水量は、節水機器やボトルドウォーター

などの普及の影響から、平成10年度以降、減少傾向となっている。

近年の水需要の状況としては、人口の伸びに対して給水量が減少しているなどの要因から一日平均配水量及び一日最大配水量ともほぼ横ばい傾向となっている。

一方、春日市水道局時代から開発を続けてきた河川表流水、湖沼水、地下水及び福岡地区水道企業団からの受水などの水源のうち、開発年度が比較的古い地下水においては利水安全度の低下も懸念される。更に、湖沼水を主水源とする原町浄水場においては、水源の水質悪化に伴う異臭味やトリハロメタンの対策などが必要となった。

また、昭和40年代後半から築造した東隈浄水場の浄水施設や配水施設などの老朽化が進み、平成17年３月に発生した福岡県西方沖地震のような地震が頻発するような事態が生じた場合には、災害時におけるライフラインの確保はもとより危機管理対策の面から老朽施設の更新など早急に着手すべき課題が山積していた。

これらの諸問題に対処するため、平成14年３月に計画目標年度を平成22年度とし、計画給水人口を162,800人、計画一日最大給水量を57,600㎥とした第５次拡張事業に着手した。

原町浄水場については、平成17年３月、粒状活性炭処理施設に加えて膜ろ過施設を導入するための厚生労働省の事業認可を取得し、平成22年10月より供用を開始したところである。

また、東隈浄水場においても、近年の原水水質の悪化やクリプトスポリジウム等への対策を図るため、平成26年３月、現行の凝集沈殿、急速ろ過方式から膜ろ過方式への変更と併せて、計画給水人口を152,100人、計画一日最大給水量を42,000㎥とする事業変更認可を取得して、平成29年４月に供用を開始したところである。

このような中、当企業団は、二級河川那珂川に係る水利使用において、河川法に抵触する使用が認められたとして、平成27年９月17日、福岡県から同法第77条の規定に基づく是正指示を受けた。また、平成27年度に計画給水人口を超過したため、平成28年９月に、是正に伴う新たな水源確保までの暫定水源確保に係る変更認可を福岡県から取得するとともに、同年12月に計画給水人口を154,700人とする変更届出を厚生労働省に行った。

（第６次事業）

是正に伴い、新たな水源を暫定水源の提供期限である平成31年度末までに確保する必要があったため、平成30年３月及び平成31年３月に新たな水源を確保するための変更認可を福岡県及び厚生労働省から取得した。また、変更認可にあわせて実施した水需要予測において、給水人口及び給水量が認可値を超過することが明らかになったため、令和２年３月に、計画給水人口を155,300人、計画一日最大給水量を42,700㎥とする変更届出を厚生労働省に行った。

（２）　拡張事業の経緯

事業名＼項目	認可年月日	認可番号	目標年次	計画給水人口(人)	計画１日最大給水量(㎥)	総事業費(千円)	主な概要
創設	昭和53年12月25日	厚生省環第794号	昭和56年度	76,300	29,100	――――	・春日那珂川水道企業団を設立（昭和52年10月１日） ・牛頸川表流水3,000㎥／日 ・大牟田池表流水2,000㎥／日 ・地下水（東隈16,000㎥／日）（うち第８号井1,000㎥／日の開発） ・地下水（後野第１号井1,250㎥／日、第２号井1,250㎥／日）の開発 ・福岡地区水道企業団受水配分量5,600㎥／日（うち那珂川町分900㎥／日増）
第１次拡張事業	昭和56年7月28日	厚生省環第415号	昭和59年度	89,000	36,600	2,277,292	・地下水（東隈第８号井1,000㎥／日）の廃止 ・地下水（後野第１号井1,250㎥／日、第２号井1,250㎥／日）の廃止 ・地下水（井尻第１号井2,000㎥／日、第２号井1,500㎥／日）の開発 ・那珂川表流水7,500㎥／日の開発
第2次拡張事業	昭和58年10月21日	厚生省環第501号	昭和63年度	118,500	43,600	1,151,907	・地下水（井尻第１号井、第２号井）を各500㎥／日増 ・地下水（山田１号井2,500㎥／日、第２号井2,500㎥／日）の開発 ・福岡地区水道企業団受水配分量1,000㎥／日増
第3次拡張事業	昭和62年6月15日	厚生省生衛第387号	昭和68年度	125,400	47,600	1,038,823	・地下水（安徳第１号井2,000㎥／日、第２号井2,000㎥／日）の開発
第4次拡張事業	平成3年1月17日	厚生省生第23号	平成12年度	152,900	57,600	5,653,101	・埋金浄水場を建設 ・地下水（埋金第１号井2,500㎥／日、第２号井2,500㎥／日）の開発 ・地下水（東隈第８号井2,500㎥／日、第９号井2,500㎥／日）の開発
第5次拡張事業	平成14年3月27日	厚生労働省発健第0327016号	平成22年度	162,800	57,600	20,354,123	・原町浄水場に粒状活性炭処理を導入 ・福岡地区水道企業団受水配分量5,375㎥／日増 ・後野配水池（4,000㎥）築造
第5次拡張事業（変更）	平成17年3月31日	厚生労働省発健第0331043号	平成22年度	162,800	57,600	8,050,272	・原町浄水場の浄水方法を粒状活性炭＋膜ろ過方式に変更
第5次拡張事業（変更）	平成26年3月28日	厚生労働省発健0328第15号	平成32年度（令和2年度）	152,100	42,000	8,932,804	・東隈浄水場の浄水方法を膜ろ過方式に変更 ・地下水（東隈第３号井2,000㎥／日、井尻第１号井1,750㎥／日、安徳第１号井1,000㎥／日、第２号井（予備水源）の廃止
第5次拡張事業（変更）	平成28年9月2日	28水資第835号（福岡県）	平成32年度（令和2年度）	152,100	42,000	9,088,459	・水源種別及び取水地点の変更 普通河川井尻川からの流水占用許可、福岡地区水道企業団構成団体の水融通による同水道企業団からの受水増量並びに福岡市からの暫定的かつ緊急避難的な水道用原水の融通
第5次拡張事業（変更）	平成28年12月28日	（厚生労働省届出）	平成31年度（令和元年度）	154,700	41,800	8,451,681	・計画給水人口の変更
第６次	平成30年3月27日	29水資第1628号（福岡県）	平成31年度（令和元年度）	154,700	41,800	24,069	・下代久事川水源　表流水：2,910㎥/日
第６次（変更）	平成31年3月29日	厚生労働省発生食0329第15号	平成31年度（令和元年度）	154,700	41,800	415,550	・城ノ谷川水源　表流水：2,930㎥/日 ・白水大池水源　湖沼水：1,500㎥/日 ・猿山川水源　表流水：3,500㎥/日 ・井尻川水源　表流水：6,000㎥/日（水量増のみの変更・変更認可対象外） 13,930㎥/日
第６次（変更）	令和2年3月25日	（厚生労働省届出）	令和11年度	155,300	42,700	0	・計画給水人口及び計画１日最大給水量の変更

（３）企業団組織及び事務分掌

①企業団組織図

機構及び職員数

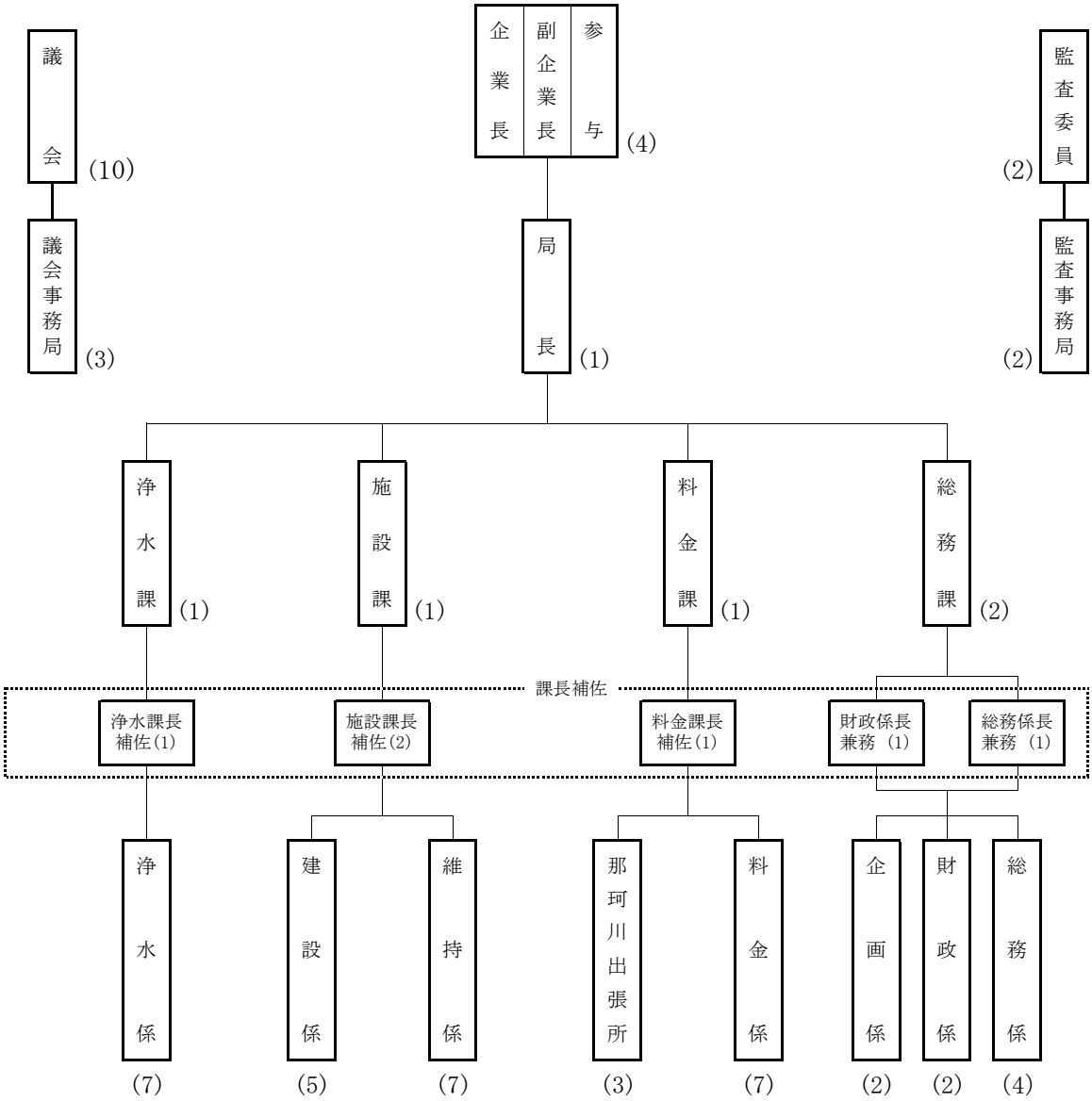

◎ 企 業 長　　1 人

◎ 副企業長　　1 人

◎ 参　　与　　2 人

◎ 議　　員　　10 人　（春日市選出５人、那珂川市選出５人）

◎ 監査委員　　2 人

◎ 職　　員　定数　　51 人

　　現員　　49 人　（再任用職員５人、会計年度任用職員２人を含む。）

職員数

項　　目	春日那珂川水道企業団
損益勘定職員　　（人）	44
資本勘定職員　　（人）	5

※ 議会事務局、監査事務局職員は併任　　（ 令 和 5 年 3 月 31 日 現 在 ）

② 事　務　分　掌

総　務　課

総務係

課の庶務に関すること。
企業長の秘書に関すること。
議会の招集及び議案に関すること。
条例、規則その他規程等の審査に関すること。
公告式に関すること。
例規の保管に関すること。
文書管理に関すること。
情報公開制度及び個人情報保護制度に関すること。
公印に関すること。
組織及び事務分掌に関すること。
職員の任免、服務、賞罰その他人事に関すること。
職員の給与及び共済に関すること。
職員の研修及び福利厚生に関すること。
入札及び契約に関すること。
指名業者に関すること。
行財政改革に関すること。
国及び他の地方公共団体並びに日本水道協会その他の企業団
関係団体との連絡調整に関すること。
広報・広聴及びホームページに関すること。
危機管理に関すること。
他課の所管に属さないこと。

財政係

予算の編成及び執行に関すること。
決算に関すること。
経営分析に関すること。
財政事情の公表及び財政計画に関すること。
財政運営に関すること。
企業債に関すること。
他課に属さない普通財産に関すること。
会計に関すること。
統計に関すること。

企画係

水道ビジョンに関すること。
経営戦略に関すること。
重要な施策の企画調整に関すること。
水道事業認可に関すること。

料　金　課

料金係

課の庶務に関すること。
水道の使用開始登録及び用途認定に関すること。
使用水量の計量に関すること。
水道料金の調定に関すること。
耐用年数に係る水道メーターの管理に関すること。
水道料金及び給水装置情報の電算システムの維持管理に関すること。
下水道使用料徴収事務の受託に関すること。
水道料金等の収納事務に関すること。
水道料金等の未納に係る督促及び給水装置停止処分に関すること。
不納欠損処分に関すること。
水道の使用中止に係る精算業務に関すること。
水道料金等の還付及び充当に関すること。

那珂川出張所

水道事業関連の相談等の受付及び処理に関すること。
料金係の分掌事務の一部処理に関すること。

施　設　課

維持係

課の庶務に関すること。
指定給水装置工事事業者に関すること。
給水装置に関すること。
給水台帳に関すること。
加入負担金及び給水装置工事の手数料等の徴収に関すること。
配水施設の整備計画及び維持管理(配水場を除く。)に関すること。
導水管及び送水管の修繕に関すること。
開発行為に関すること。
水道メーター（耐用年数に係るものを除く。）の管理に関すること。
貯水槽水道に関すること。
管路図の作成及び管理に関すること。
配水に係る水運用に関すること。
災害対策に関すること。

建設係

配水施設の設計及び工事に関すること。
導水管及び送水管の設計及び工事に関すること。

浄　水　課

浄水係

課の庶務に関すること。
取水施設、導水施設、貯水施設、浄水施設及び送水施設全般に関すること（導水管及び送水管の設計、工事及び修繕に関することを除く。）。
配水場の維持管理に関すること。
配水を除く水運用に関すること。
水質に関すること。
浄水用薬品の管理に関すること。
五ヶ山ダムに関すること。
災害対策に関すること。
水源に関すること。
水道施設台帳に関すること。

Ⅰ　総　説

２）　施設の状況

（1）取水・浄水・配水施設概要

① 取 水 施 設

取水場名	所在地	敷地面積（㎡）	水源	最大取水量（㎥/日）	竣功年月日	取水ポンプ 能力	取水ポンプ 設置年月
春日水源	春日市春日6丁目17 （沈砂池有効容量： 800㎥）	1,244	表流水（牛頸川）	3,000	昭和 60年 3月 9日	1.12 ㎥/分× 27 m× 11 Kw 1 台	昭和 57年 2月
						1.80 ㎥/分× 26 m× 15 Kw 1 台	昭和 57年 7月
						1.80 ㎥/分× 26 m× 15 Kw 1 台	昭和 57年 2月
大牟田池	春日市大字春日1594-1	――	湖沼水	2,000	――――	3.48 ㎥/分× 15 m× 15 Kw 1 台	平成 10年 3月
						3.48 ㎥/分× 15 m× 15 Kw 1 台	平成 10年 3月
那珂川取水口	東隈浄水場内	――	表流水（那珂川）	7,500	昭和 55年 7月 30日	2.50 ㎥/分× 14.3 m× 11 Kw 1 台	平成 29年 2月
						8.50 ㎥/分× 7.5 m× 22 Kw 1 台	平成 25年 11月
						8.50 ㎥/分× 7.5 m× 22 Kw 1 台	平成 24年 12月
						2.50 ㎥/分× 14.3 m× 11 Kw 1 台	平成 29年 2月
東隈第1号井	東隈浄水場内	――	地下水	440	昭和 43年 3月 31日	2.24 ㎥/分× 9.4 m× 5.5 Kw 1 台	平成 18年 6月
						2.24 ㎥/分× 9.4 m× 5.5 Kw 1 台	平成 20年 2月
東隈第2号井	東隈浄水場内	――	地下水	280	昭和 44年 3月 31日	2.24 ㎥/分× 9.4 m× 5.5 Kw 1 台	平成 18年 6月
						2.24 ㎥/分× 9.4 m× 5.5 Kw 1 台	平成 20年 2月
東隈第4号井	東隈浄水場内	――	地下水	160	昭和 49年 12月 26日	2.24 ㎥/分× 9.4 m× 5.5 Kw 1 台	平成 18年 6月
						2.24 ㎥/分× 9.4 m× 5.5 Kw 1 台	平成 20年 2月
東隈第5号井	那珂川市西隈1丁目115-1	9,417	地下水	490	昭和 49年 12月 26日	3.00 ㎥/分× 10 m× 7.5 Kw 1 台	平成 18年 6月
						3.00 ㎥/分× 10 m× 7.5 Kw 1 台	平成 20年 2月
東隈第6号井	那珂川市西隈1丁目115-1		地下水		昭和 49年 12月 26日	3.00 ㎥/分× 10 m× 7.5 Kw 1 台	平成 16年 4月
						2.40 ㎥/分× 12 m× 7.5 Kw 1 台	平成 7年 3月
東隈第8号井	東隈浄水場内	――	地下水	休止	平成 10年 3月 31日	4.00 ㎥/分× 11 m× 11 Kw 1 台	平成 10年 7月
						4.00 ㎥/分× 11 m× 11 Kw 1 台	平成 10年 7月
東隈第9号井	東隈浄水場内	――	地下水	300	平成 10年 3月 31日	1.50 ㎥/分× 14.1 m× 7.5 Kw 1 台	令和 4年 3月
						1.50 ㎥/分× 14.1 m× 7.5 Kw 1 台	令和 4年 3月
井尻第2取水場	那珂川市大字別所544-1	1,101	表流水（井尻川）（西畑川）	8,500	昭和 56年 3月 26日	3.50 ㎥/分× 30 m× 37 Kw 1 台	令和 2年 2月
						3.50 ㎥/分× 30 m× 37 Kw 1 台	令和 2年 2月
						3.50 ㎥/分× 30 m× 37 Kw 1 台	令和 2年 2月
山田第1号井	那珂川市大字山田1344-1	1,388	地下水	休止	昭和 59年 5月 15日	3.50 ㎥/分× 25 m× 22 Kw 2 台	昭和 60年 4月
山田第2号井			地下水	280		3.50 ㎥/分× 25 m× 22 Kw 2 台	昭和 60年 4月
城ノ谷川取水場	那珂川市東隈1丁目141-6	330	表流水（城ノ谷川）	2,930	令和 2年 10月 30日	2.32 ㎥/分× 15.1 m× 11 Kw 1 台	令和 2年 10月
						2.32 ㎥/分× 15.1 m× 11 Kw 1 台	令和 2年 10月
白水大池取水場	春日市大字上白水1-1	――	湖沼水	1,500	令和 2年 3月 18日	1.05 ㎥/分× 11.5 m× 3.7 Kw 2 台	令和 2年 3月
埋金取水場	那珂川市大字市ノ瀬341-1	3,210	表流水（下代久事川）	2,910	平成 7年 10月 13日	2.20 ㎥/分× 27 m× 18.5 Kw 1 台	平成 30年 7月
						1.80 ㎥/分× 25 m× 18.5 Kw 1 台	平成 28年 3月
						1.80 ㎥/分× 25 m× 18.5 Kw 1 台	平成 29年 3月
						2.55 ㎥/分× 15.1 m× 11 Kw 1 台	令和 2年 10月
猿山川取水場	那珂川市大字市ノ瀬1085-2	209	表流水（猿山川）	3,500	令和 2年 3月 1日	2.43 ㎥/分× 18 m× 15 Kw 2 台	令和 2年 3月

② 原町浄水場

所　在　地　　福岡県春日市原町２丁目３８番地２
電話番号　　０９２－５８１－１１３８
敷地面積　　８，４４２㎡
稼働年度　　昭和３６年度（昭和４５年度更新、平成２２年度更新）
水　　源　　湖沼水、表流水
施設能力　　３，３７５㎥/日

名称		有効容量	形状寸法及び能力	建設年度	数量
管理棟			ＲＣ造り　地下１階地上２階　建築面積　753.86㎡　延床面積　1687.72㎡ 地下１階　床面積　180.0㎡ 送水ポンプ室 地上１階　床面積　753.86㎡ 電気室　発電機室　水質計器室　便所　倉庫 地上２階　床面積　753.86㎡ 監視制御室　事務室　水質試験室　電気室　ホール 食堂　ロッカー室　休憩室　便所		
着水井		18.4㎥	2.45 m× 2.5 m× 3 m	平成22年度	1
原水渠		7.9㎥	1.0 m× 4.5 m× 0.5 m 1.0 m× 11.35 m× 0.5 m	平成22年度	1
活性炭吸着池（下部集水部）		18.2㎥	2.2 m× 2.3 m× 1.2 m	平成22年度	3
活性炭吸着池（上部接触槽）		73.6㎥	2.2 m× 2.3 m× 4.85 m	平成22年度	3
流出渠		6.6㎡	2.2 m× 1.0 m	平成22年度	3
集合流出渠		8.1㎡	8.1 m× 1.0 m	平成22年度	1
循環ポンプ井		43.0㎥	6.95 m× 2.3 m× 2.75 m	平成22年度	1
膜中間槽		23.7㎥	4.9 m× 2.3 m× 2.1 m	平成22年度	1
膜ろ過原水槽		39.6㎥	3.95 m× 2.2 m× 2.1 m 2.75 m× 3.7 m× 2.1 m	平成22年度	1
膜モジュール室		140.3㎡	9.7 m× 14.46 m (膜種類) 中空糸型限外ろ過膜（ＵＦ膜） (中空糸型膜材質) 酢酸セルロース (膜モジュール面積) 50㎡／本 (膜モジュール本数) 44本（11本×4系列） (ろ過方式) クロスフロー方式	平成22年度	1
逆洗水槽		27.3㎥	2.0 m× 5.05 m× 2.7 m	平成22年度	1
塩素混和池		30.3㎥	6.52 m× 2.02 m× 2.3 m	平成22年度	1
排水池		144.0㎥	8 m× 3 m× 3 m	平成20年度	2
排泥池	混和池	64.7㎥	1.0 m× 1.1 m× 1.9 m	平成20年度	2
	混和池		1.0 m× 1.0 m× 1.4 m	平成20年度	1
	フロック形成池		1.7 m× 1.7 m× 2.0 m	平成20年度	2
	傾斜管沈殿池		3.5 m× 1.7 m× 4 m	平成20年度	2
濃縮槽		102.4㎥	4 m× 4 m× 3.2 m	平成20年度	2
汚泥貯留槽		78.1㎥	5.5 m× 4.3 m× 3.3 m	平成20年度	1
送水ポンプ	1号		2.92 ㎥/分 × 45 m× 37 Kw	平成13年度	1
	2号		2.92 ㎥/分 × 45 m× 37 Kw	平成13年度	1
	3号		2.92 ㎥/分 × 45 m× 37 Kw	平成13年度	1

③ 東隈浄水場

所　在　地　福岡県那珂川市東隈１丁目９番１号
電話番号　０９２－９５２－２３４２
敷地面積　２９，１４４㎡
稼働年度　昭和４３年度（平成２９年度更新）
水　　源　表流水・地下水・湖沼水
施設能力　２２，０００㎥/日

名称		有効容量	形状寸法及び能力	建設年度	数量
管理棟			ＲＣ造り　地下1階　地上2階　建築面積 1736.34㎡　延床面積 4829.74㎡ 地下1階　床面積 1,607.49㎡ 除マンガン塔室　薬注室　機械室　ポンプ室　倉庫 地上1階　床面積 1,612.79㎡ 更衣室　浴室　便所　搬入室　倉庫　逆洗ポンプ室　ブロワー室　膜ろ過処理水ポンプ室　受変電設備室　発電気室 地上2階　床面積 1,609.46㎡ 事務室　水質分析室　水質計器室　中央監視室　膜ろ過室　休憩室　便所　書庫　電気室　会議室		
沈砂池		207.0㎥	1.8 m× 25 m× 2.3 m	昭和54年度	2
備炭粉注入設	活性炭貯槽	10.0㎥	φ2.5 m× 3.75 m	平成29年度	1
備炭粉注入設	攪拌機		0.75 kW× 360 r／分× 200 V	平成29年度	1
備炭粉注入設	活性炭定量供給機		33 kg/h× 0.2 kW× 220 V	平成29年度	1
着水井		222.8㎥	3.0 m× 7.5 m× 4.95 m	平成29年度	2
活性炭接触池		724.5㎥	1.5 m× 7.5 m× 4.6 m×7列	平成29年度	2
薬品沈澱池	着水井	59.6㎥	3.0 m× (2.6+4.5) m× 2.8 m	昭和59年度	1
薬品沈澱池	混和池	25.2㎥	2.5 m× 3.6 m× 1.4 m	昭和59年度	2
薬品沈澱池	フロック形成池	296.2㎥	2.2 m× 10.2 m× 2.2 m× 3槽	昭和59年度	2
薬品沈澱池	薬品沈澱池	1819.0㎥	10.0 m× 24 m× 3.79 m	昭和59年度	2
薬品沈澱池	沈澄ポンプ室	33.6㎡	4.2 m× 8 m	昭和54年度	1
除マンガン塔		75.0㎥	φ3.2 m× 3.65 m× 3塔	平成29年度	1
膜ろ過水槽		354.4㎥	3.2 m× 3.4 m× 4.075 m	平成29年度	8
膜ろ過処理水槽		19.4㎥	2.3 m× 6.5 m× 1.3 m	平成29年度	1
回収系原水槽		170.6㎥	6.5 m× 5.9 m× 2.25 m 6.35 m× 5.9 m× 2.25 m	平成29年度	1
回収膜水槽		23.6㎥	1.7 m× 3.4 m× 4.075 m	平成29年度	2
膜ろ過室		672.8㎡	19.5 m× 34.5 m （膜種類）製外圧中空糸精密ろ過膜（MF膜） （中空糸型膜材質）ポリフッ化ビニリデン （膜ユニット面積）3,000㎡/槽 （膜ユニット本数）16本（2ユニット×8槽） （ろ過方式）全量ろ過方式	平成29年度	1
浄水池	1号	1,075.8㎥	16.4 m× 16.4 m× 4.0 m	昭和54年度	1
浄水池	2号	1,233.3㎥	16.4 m× 18.8 m× 4.0 m	平成 9年度	1
排泥池		164.8㎥	6.5 m× 5.7 m× 2.25 m	平成29年度	1
			6.35 m× 5.7 m× 2.25 m	平成29年度	1
濃縮槽		448.0㎥	8 m× 8 m× 3.5 m	平成29年度	2
機械汚泥脱水機		ろ布走行式ダイヤフラムプレス　ろ過面積 138.0㎡		平成元年度	1
		ろ布走行式ダイヤフラムプレス　ろ過面積 174.0㎡		平成29年度	1
送水ポンプ			7.5 ㎥/分 × 53 m× 90 Kw	平成29年度	3
			2.8 ㎥/分 × 88 m× 75 Kw	平成14年度	3
太陽光システム			（パネル枚数）2,040枚 （発電量）540kw	平成29年度	1

④ 埋金浄水場

所　在　地　　福岡県那珂川市大字埋金８１５番地１
電話番号　　０９２－９５３－６１４３
敷地面積　　８，４４７㎡
稼働年度　　平成９年度
水　　源　　表流水
施設能力　　７，０００㎥/日

名　称	有効容量	形状寸法及び能力	建設年度	数　量
管理棟		ＲＣ造り　地下１階　地上２階　建築面積　２９９．３７㎡ 延床面積　８２３．１８㎡ 地下１階　床面積　222.94㎡ 発電機室　減圧弁室　書庫 地上１階　床面積　299.37㎡ 水質試験室　電気室　倉庫 地上２階　床面積　285.72㎡ 厨房　宿直室　ロッカー室　事務室　操作室　浴室　便所		
着水井	36.0㎥	2.0 m× 6.0 m× 3.0 m	平成７年度	1
混和池	8.0㎥	2.0 m× 2.0 m× 2.0 m	平成７年度	1
フロック形成池	172.8㎥	7.2 m× 6.0 m× 2.0 m	平成７年度	2
薬品沈殿池	658.6㎥	7.0 m× 11.2 m× 4.2 m	平成７年度	2
急速ろ過池	144.0㎥	4.0 m× 6.0 m× 2.0 m	平成７年度	3
浄水池	627.9㎥	6.5 m× 13.8 m× 3.5 m	平成７年度	2
排水池	343.0㎥	7.0 m× 7.0 m× 3.5 m	平成７年度	2
排泥池	196.0㎥	7.0 m× 7.0 m× 4.0 m	平成７年度	1
濃縮槽	100.0㎥	5.0 m× 5.0 m× 4.0 m	平成７年度	1
天日乾燥床	435.0㎥	14.5 m× 10.0 m× 1.0 m	平成７年度	3
送水ポンプ		3.47 ㎥/分 × 95 m× 90 Kw	平成７年度	3

⑤ 配 水 施 設

施設名	所在地	敷地面積（㎡）	有効容量（㎥）	有効水深（m）	標高水位（m） HWL	標高水位（m） LWL	配水方法
原町配水池	春日市原町二丁目38-2	8,442	2,500	5.2	32.8	27.6	直送
炭焼第1配水池	那珂川市王塚台三丁目9	5,701	3,000	6.2	63.7	57.5	自然流下
炭焼第2配水池			2,500	7.2	64.3	57.1	自然流下
埋金配水池	那珂川市大字埋金字法師田299-4	9,773	4,000	7.0	167.0	160.0	自然流下
西浦配水池	春日市大字上白水字西浦1309-64	5,887	3,000	6.2	91.2	85.0	自然流下
後野配水池	那珂川市大字後野字早口557-1	16,888	4,000	8.0	93.0	85.0	自然流下
星見ヶ丘配水池	春日市星見ヶ丘二丁目195	2,226	468	3.0	108.1	105.1	自然流下

加圧ポンプ施設

施設名	所在地	敷地面積（㎡）	ポンプ能力	出力（Kw）	設置年度
一の谷ポンプ室	春日市一の谷六丁目40	401	1.94㎥/min×58.0m×1800rpm	30.0	平成2年度
			0.30㎥/min×68.1m×1800rpm	11.0	昭和60年度
			2.15㎥/min×70.0m×1800rpm	45.0	平成5年度
平田台ポンプ室	春日市平田台四丁目8-3	102	0.65㎥/min×33.0m×3600rpm (3台)	3.7	平成17年度
星見ヶ丘中継ポンプ室	春日市星見ヶ丘二丁目64	315	0.47㎥/min×46.0m×1800rpm (2台)	7.5	平成22年度
大谷ポンプ室	春日市大谷三丁目84	46.89	3.6㎥/min×15m×3600rpm (6台)	3.7	平成28年度

※平田台・星見ヶ丘・大谷のポンプ能力は、総流量で記載

⑥　導水管、送水管、配水管総延長

導 水 管 総 延 長

令和５年３月31日現在

管種 / 口径	鋳鉄管						鋼管			硬質塩化ビニル管	その他				合計
	鋳鉄管	ＮＳ管	ＧＸ管	Ｓ－Ⅱ型管	ＰＮ管	計	鋼管	被覆塗装鋼管	計		石綿管	ｽﾃﾝﾚｽ管	ﾎﾟﾘｴﾁﾚﾝ管	計	
450mm	30.00					30.00			0.00					0.00	30.00
400mm	99.00					99.00			0.00					0.00	99.00
350mm	3,838.50					3,838.50			0.00					0.00	3,838.50
300mm	3,729.10	88.70	403.00			4,220.80	53.30		53.30					0.00	4,274.10
250mm	2,187.90					2,187.90			0.00					0.00	2,187.90
200mm	652.40	20.00	637.50			1,309.90	15.80		15.80					0.00	1,325.70
150mm	293.80		128.20			422.00			0.00			60.00	115.00	175.00	597.00
100mm						0.00	13.00		13.00			15.20		15.20	28.20
50mm						0.00			0.00				4.70	4.70	4.70
計	10,830.70	108.70	1,168.70	0.00	0.00	12,108.10	82.10	0.00	82.10	0.00	0.00	75.20	119.70	194.90	12,385.10

送 水 管 総 延 長

令和５年３月31日現在

管種 / 口径	鋳鉄管						鋼管			硬質塩化ビニル管	その他				合計
	鋳鉄管	ＮＳ管	ＧＸ管	Ｓ－Ⅱ型管	ＰＮ管	計	鋼管	被覆塗装鋼管	計		石綿管	ｽﾃﾝﾚｽ管	ﾎﾟﾘｴﾁﾚﾝ管	計	
500mm	1,924.50					1,924.50			0.00					0.00	1,924.50
450mm	2,396.20					2,396.20			0.00					0.00	2,396.20
400mm	1,447.00					1,447.00			0.00					0.00	1,447.00
350mm	396.10					396.10			0.00					0.00	396.10
300mm	22.30			1,497.00		1,519.30			0.00			16.60		16.60	1,535.90
250mm	1,338.90					1,338.90			0.00					0.00	1,338.90
200mm	1,024.10					1,024.10			0.00					0.00	1,024.10
150mm	0.00					0.00			0.00					0.00	0.00
100mm	0.00	575.00				575.00			0.00					0.00	575.00
75mm	58.00					58.00			0.00					0.00	58.00
計	8,607.10	575.00	0.00	1,497.00	0.00	10,679.10	0.00	0.00	0.00	0.00	0.00	16.60	0.00	16.60	10,695.70

配 水 管 総 延 長

令和５年３月31日現在

管種 / 口径	鋳鉄管						鋼管			硬質塩化ビニル管	その他				合計
	鋳鉄管	ＮＳ管	ＧＸ管	Ｓ－Ⅱ型管	ＰＮ管	計	鋼管	被覆塗装鋼管	計		石綿管	ｽﾃﾝﾚｽ管	ﾎﾟﾘｴﾁﾚﾝ管	計	
700mm		20.90				20.90			0.00					0.00	20.90
500mm	6,737.20	1,237.90			34.00	8,009.10		27.00	27.00			27.00		27.00	8,063.10
450mm	1,795.60	461.80				2,257.40			0.00					0.00	2,257.40
400mm	5,461.30	178.80				5,640.10			0.00					0.00	5,640.10
350mm	2,002.87	0.00				2,002.87	4.20		4.20					0.00	2,007.07
300mm	18,023.68	1,955.90	79.35			20,058.93	44.00	12.70	56.70			92.50		92.50	20,208.13
250mm	8,455.33	481.40				8,936.73			0.00					0.00	8,936.73
200mm	27,275.53	3,334.90	1,179.20			31,789.63	229.12	78.10	307.22			82.00	21.90	103.90	32,200.75
150mm	65,677.08	8,384.55	2,153.75			76,215.38	223.50		223.50	3,961.65		178.00	23.10	201.10	80,601.63
125mm						0.00	7.10		7.10					0.00	7.10
100mm	46,244.87	8,474.82	2,130.00			56,849.69	176.90		176.90	23,885.20			2,691.65	2,691.65	83,603.44
75mm	55,298.73	11,623.09	6,577.00			73,498.82	87.40		87.40	83,642.49		27.70	4,770.85	4,798.55	162,027.26
50mm以下	46.00					46.00	2,753.20		2,753.20	40,347.49			5,390.45	5,390.45	48,537.14
計	237,018.19	36,154.06	12,119.30	0.00	34.00	285,325.55	3,525.42	117.80	3,643.22	151,836.83	0.00	407.20	12,897.95	13,305.15	454,110.75

原　町　浄　水　場　平　面　図

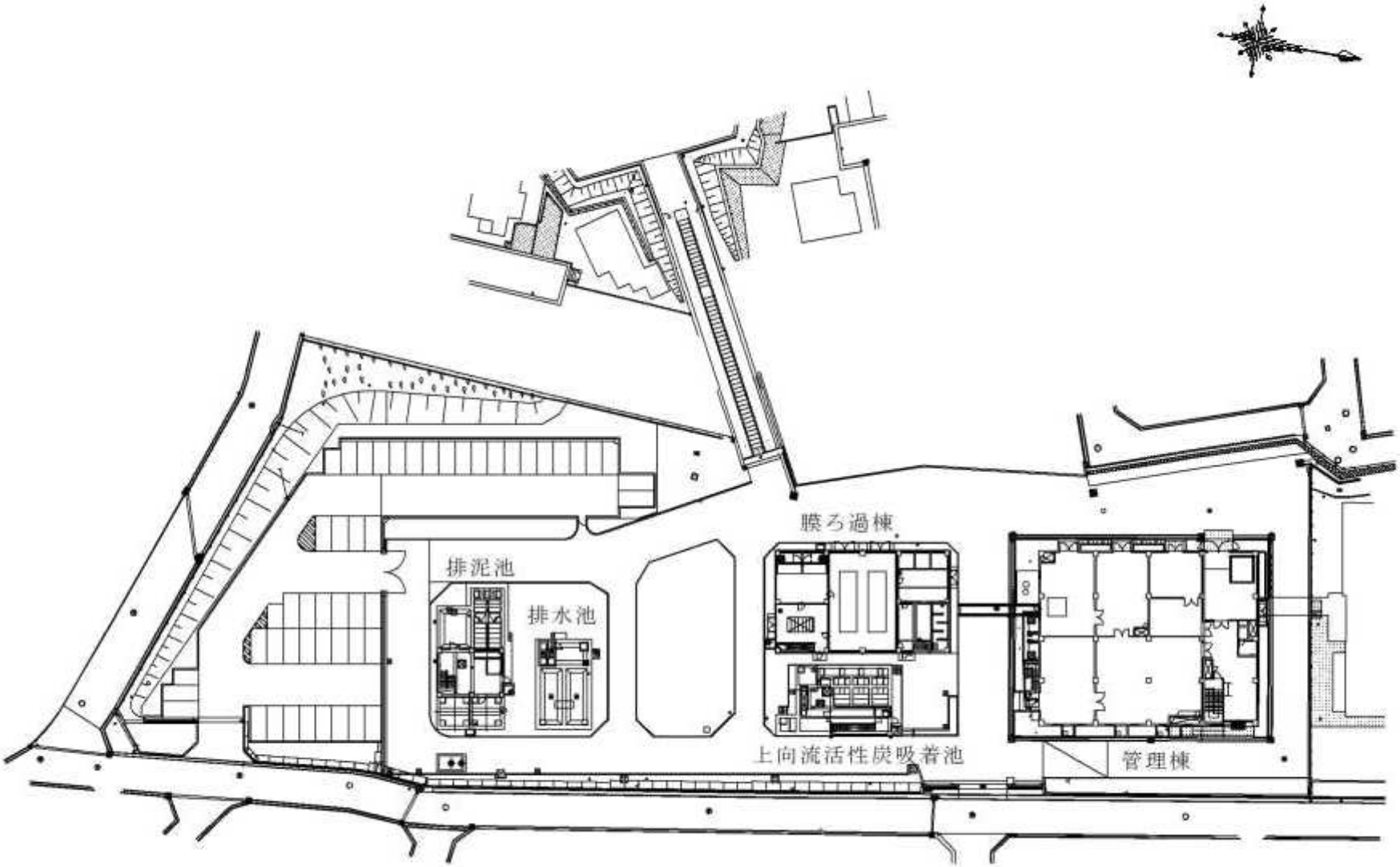

東隈浄水場平面図

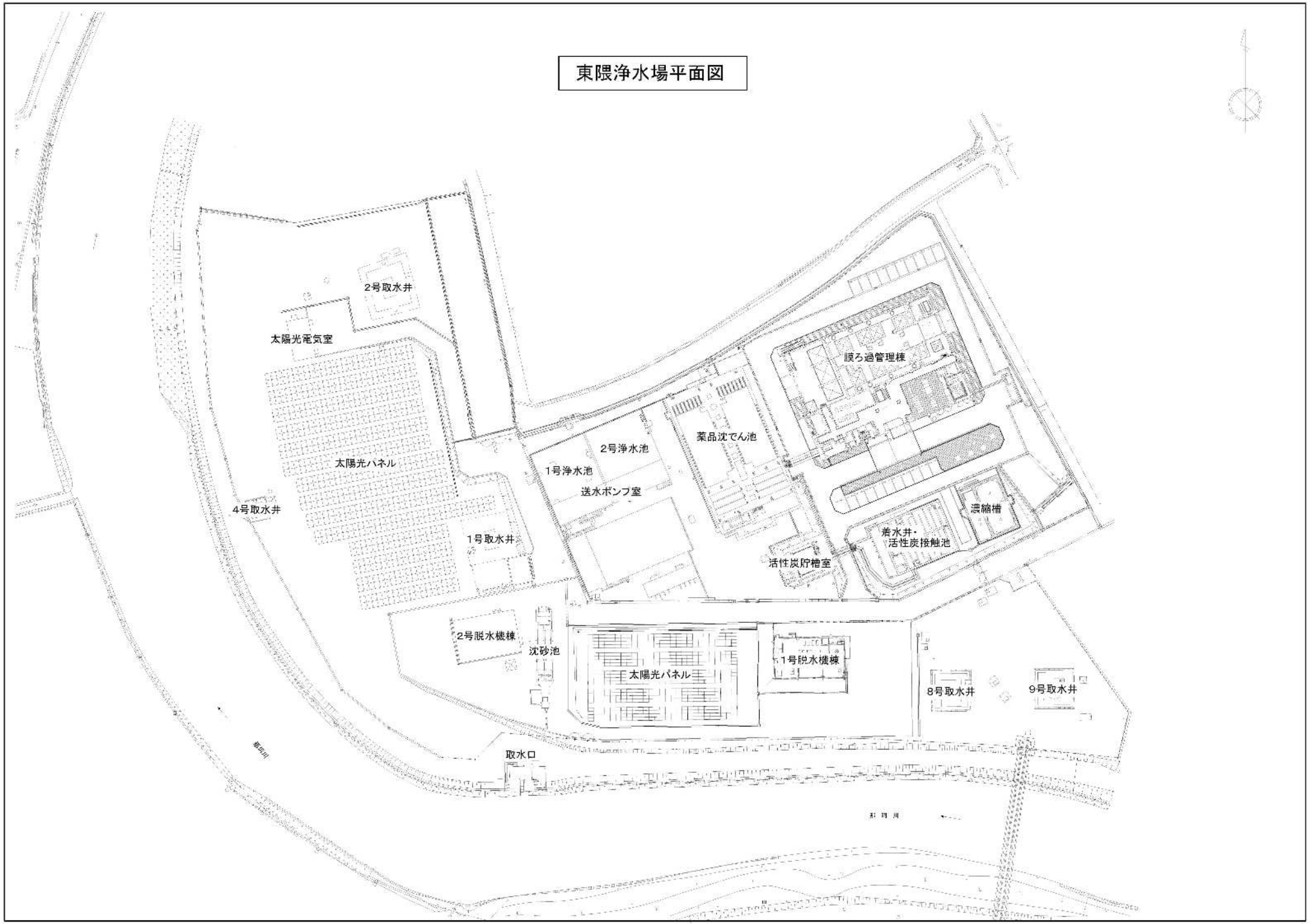
2号取水井
太陽光電気室
太陽光パネル
4号取水井
1号取水井
2号浄水池
1号浄水池
送水ボンプ室
薬品沈でん池
膜ろ過管理棟
濃縮槽
着水井・
活性炭接触池
活性炭貯槽室
2号脱水機棟
沈砂池
太陽光パネル
1号脱水機棟
8号取水井
9号取水井
取水口

埋金浄水場平面図

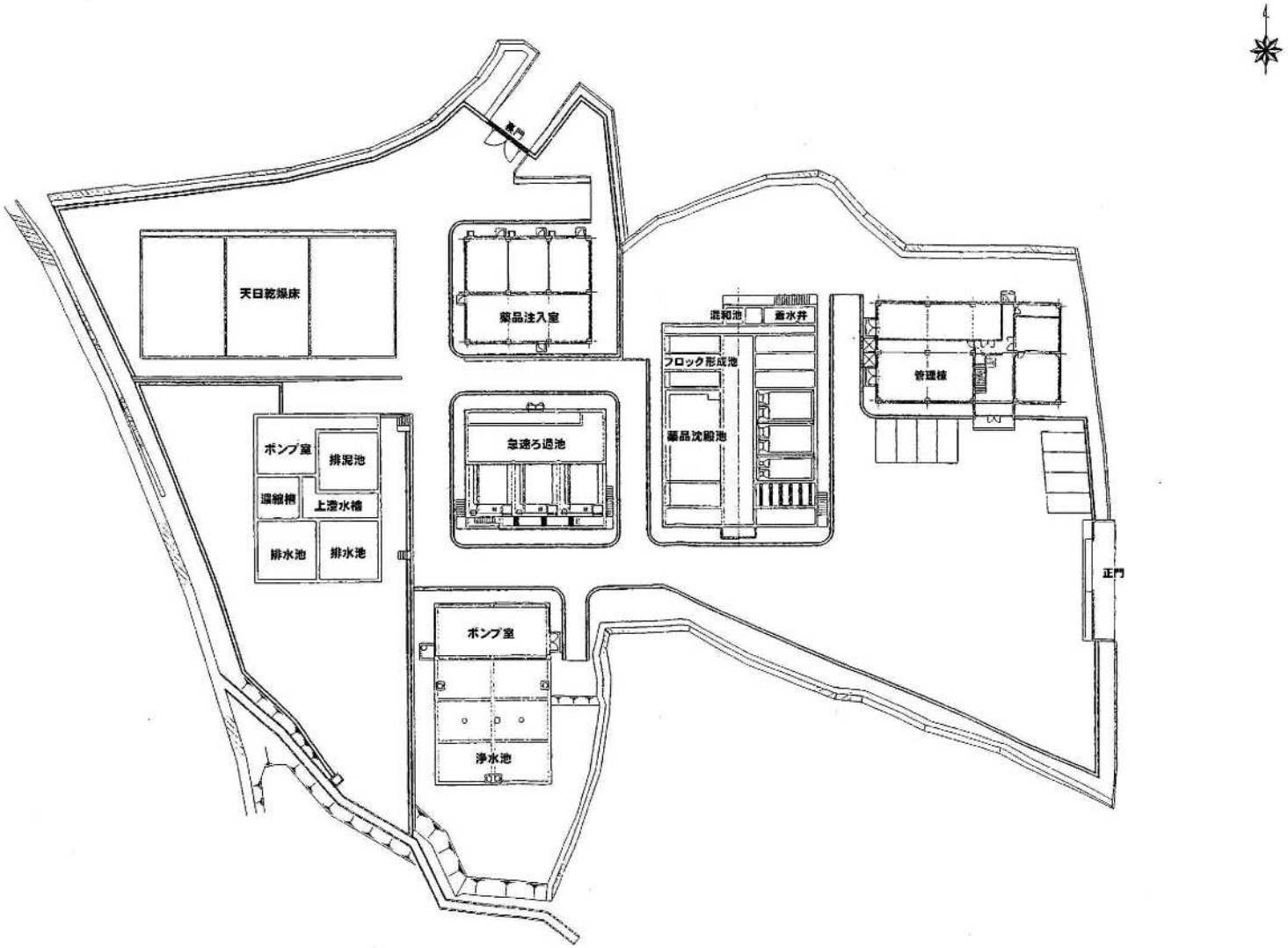
裏門
天日乾燥床
薬品注入室
混和池
着水井
フロック形成池
管理棟
ポンプ室
排泥池
急速ろ過池
薬品沈殿池
濃縮槽
上澄水槽
排水池
排水池
正門
ポンプ室
浄水池

Ⅱ　業　務　状　況

１）　令和４年度概況

（1）総括事項

（　営　　業　）

令和４年度の給水人口は、前年度比0.4％減の151,850人でした。年間総配水量は、前年度比3.6％減の13,432,530㎥で、水道料金収入は、前年度比1.2％減の2,332,506,118円となりました。

区　　分		令和４年度	令和３年度	比較	
				増　減	増減率（%）
給水人口（人）		151,850	152,397	△ 547	△ 0.4
配水量	総　量（m3）	13,432,530	13,934,583	△ 502,053	△ 3.6
	一日最大（m3）	41,452	42,847	△ 1,395	△ 3.3
	一日平均（m3）	36,801	38,177	△ 1,376	△ 3.6
有収水量（m3）		12,695,590	12,859,940	△ 164,350	△ 1.3
有収率（%）		94.5	92.3	2.2	2.4
水道料金収入（円）		2,332,506,118	2,360,899,975	△ 28,393,857	△ 1.2

（　建設改良　）

水源・浄水場施設整備事業については、56,140,742円を投じ、埋金浄水場他２か所流量計更新工事、埋金浄水場水質自動監視装置更新工事等を行いました。また、恒久水源確保に係る補償工事として、14,833.517円を投じ、下代久事川取水に伴う補償工事（第１，２地区）等を行いました。

配水施設整備事業については、271,945,758円を投じ、春日市春日及び春日原北町並びに那珂川市西隈、別所、王塚台及び片縄北において2,081.3mの配水管等の布設工事及び布設替工事を行いました。

庁舎及び関連設備整備事業については、16,436,328円を投じ、庁舎屋上防水改修工事等を行いました。

（　経　　理　）

営業収益 2,428,617,232円に対し、営業費用 2,491,389,307円で、営業利益は △62,722,075円でした。営業外収益は 478,429,977円、営業外費用は 82,079,189円で、経常利益は 333,578,713円でした。土地の売却に伴う特別利益が 16,937,331円で、これにより、当年度純利益は 350,516,044円となりました。

資本的収支においては、資本的収入額 327,227,142円に対し、資本的支出額 1,077,169,487円で、資本的収入額が資本的支出額に不足する額 749,942,235円は、当年度分消費税及び地方消費税資本的収支調整額 40,404,667円、建設改良積立金取崩額 200,000,000円及び過年度分損益勘定留保資金 509,537,678円で補てんしました。

（２）議会議決事項

議案番号	件　　名	提出年月日	議決年月日 議決結果
議案第４号	春日那珂川水道企業団職員の育児休業等に関する条例の一部を改正する条例の制定について	令和4年10月27日	令和４年10月28日 原案可決 （全員賛成）
議案第５号	春日那珂川水道企業団手数料条例の一部を改正する条例の制定について	令和4年10月27日	令和４年10月28日 原案可決 （賛成多数）
議案第６号	令和４年度春日那珂川水道企業団水道事業会計補正予算（第１号）について	令和4年10月27日	令和４年10月28日 原案可決 （全員賛成）
議案第７号	令和３年度春日那珂川水道企業団水道事業会計未処分利益剰余金の処分について	令和4年10月27日	令和４年10月28日 原案可決 （賛成多数）
議案第８号	令和３年度春日那珂川水道企業団水道事業会計の決算について	令和4年10月27日	令和４年10月28日 認　　定 （賛成多数）
議案第１号	春日那珂川水道企業団職員の定年等に関する条例の一部を改正する条例の制定について	令和5年2月20日	令和５年２月21日 原案可決 （全員賛成）
議案第２号	春日那珂川水道企業団職員の給与の種類及び基準に関する条例の一部を改正する条例の制定について	令和5年2月20日	令和５年２月21日 原案可決 （全員賛成）
議案第３号	春日那珂川水道企業団職員の懲戒の手続及び効果に関する条例の一部を改正する条例の制定について	令和5年2月20日	令和５年２月21日 原案可決 （全員賛成）
議案第４号	春日那珂川水道企業団人事行政の運営等の状況の公表に関する条例の一部を改正する条例の制定について	令和5年2月20日	令和５年２月21日 原案可決 （全員賛成）
議案第５号	春日那珂川水道企業団職員の育児休業等に関する条例の一部を改正する条例の制定について	令和5年2月20日	令和５年２月21日 原案可決 （全員賛成）
議案第６号	春日那珂川水道企業団職員の分限に関する手続及び効果等に関する条例の一部を改正する条例の制定について	令和5年2月20日	令和５年２月21日 原案可決 （全員賛成）
議案第７号	春日那珂川水道企業団職員の再任用に関する条例を廃止する条例の制定について	令和5年2月20日	令和５年２月21日 原案可決 （全員賛成）
議案第８号	春日那珂川水道企業団職員の高齢者部分休業に関する条例の制定について	令和5年2月20日	令和５年２月21日 原案可決 （全員賛成）
議案第９号	春日那珂川水道企業団特別職の職員の議員報酬、報酬及び費用弁償に関する条例の一部を改正する条例の制定について	令和5年2月20日	令和５年２月21日 原案可決 （全員賛成）
議案第10号	春日那珂川水道企業団個人情報の保護に関する法律施行条例の制定について	令和5年2月20日	令和５年２月21日 原案可決 （全員賛成）
議案第11号	令和４年度春日那珂川水道企業団水道事業会計補正予算（第２号）について	令和5年2月20日	令和５年２月21日 原案可決 （全員賛成）
議案第12号	令和５年度春日那珂川水道企業団水道事業会計当初予算について	令和5年2月20日	令和５年２月21日 原案可決 （全員賛成）
議員提出 議案第１号	春日那珂川水道企業団議会の個人情報の保護に関する条例の制定について	令和5年2月20日	令和５年２月21日 原案可決 （全員賛成）

（３）行政官庁認可及び職員に関する事項

① 行政官庁認可事項

申請年月日	申請先	件　　名	同意年月日
令和4年7月25日	福岡県	起債同意申請	令和4年10月31日

② 職員に関する事項

職員別	令和4年3月31日現在 職員数（人）	令和5年3月31日現在 職員数（人）	増減（人）
事務職員	25	24	△ 1
技術職員	16	18	2
再任用	4	5	1
うち短時間	4	5	1
会計年度任用職員	3	2	△ 1
水道管理員	0	0	0
計	48	49	1

（令和5年3月31日現在　　単位：人）

課		総務課			料金課		施設課		浄水課	計
係 / 職名		総務係	財政係	企画係	料金係	那珂川出張所	維持係	建設係	浄水係	
局長	1									1
課長		1			1		1		1	4
主幹		1								1
課長補佐		2			1		2		1	6
統括係長						1				1
係長・所長		(1)	(1)	(1)	1		1	1	1	4
主任主査		2	1	1	5		1	1	2	13
事務主任		1	1	1	1	1			1	6
技術主任						1	1	2	1	5
主事		1					1			2
技師							2	1	1	4
会計年度任用職員							1		1	2
再任用〈再掲〉		〈1〉			〈2〉		〈1〉		〈1〉	〈5〉
合計	1	12			12		15		9	49

注　：　（　）は兼職

Ⅱ　業　務　状　況

２）　工　　事

2）工　事

①　水源・浄水場施設整備事業の概況

（１件1,000万円を超える工事）

工　　事　　名	本　年　度　施　工　内　容	工　　事　　費	着工年月日	完成届出日	完了検査日	工期
埋金浄水場他2ヶ所流量計 更新工事	埋金浄水場ろ過流量計取替　１式 埋金配水池配水流量計取替　１式 埋金取水場第1導水流量計取替　１式	13,178,000	R4.9.16	R4.12.28	R5.1.6	R5.3.17
埋金浄水場水質自動監視装置更新工事	水質自動監視装置取替　　１式	11,220,000	R4.10.14	R5.3.8	R5.3.10	R5.3.10

2）工　事

②　配水施設整備事業の概況

（１件1,000万円を超える工事）

工　　事　　名	本　年　度　施　工　内　容	工　　事　　費	着工年月日	完成届出日	完成検査日	工期
西鉄春日原駅周辺整備事業に伴う配水管布設替工事（第1工区）	配水管布設替 仮設工事　φ25　L=22.0m 本設工事　φ100　L=63.1m φ 75　L=40.1m ソフトシール仕切弁　φ100　3基 φ 75　2基 (排水用) φ 75　1基 給水管取付替　5栓 宅地内給水管取替　5栓	11,509,700	R3.10.29	R4.5.30	R4.6.10	R4.5.31
国道385号線道路拡幅工事に伴う導・配水管布設替工事 （西隈第2-1工区）	導・配水管布設替 仮設工事　なし 本設工事　φ300(導水管)　L=83.5m φ200　L=86.4m φ100　L= 3.2m ソフトシール仕切弁　φ300　1基 給水管取付替　1栓 宅地内給水管取替　1栓	17,602,424	R3.11.12	R4.5.24	R4.6.6	R4.5.31
王塚台3丁目配水管布設替工事 (第1-3工区)及び消火栓移設工事	配水管布設替 仮設工事　φ50　L=202.9m φ75　L= 87.2m 本設工事　φ75　L=270.9m 消火栓移設 地下式単口消火栓　φ75　1基	42,731,304	R4.5.20	R4.9.30	R4.10.13	R4.9.30
片縄北5丁目配水管布設工事 (第2工区)	配水管布設 仮設工事　なし 本設工事　φ75　L=278.4m ソフトシール仕切弁　φ 75 4基 (排水用) φ 75 3基 給水管取付替　16栓 宅地内給水管取替　13栓	24,519,042	R4.5.20	R4.8.31	R4.9.13	R4.8.31
春日1丁目配水管布設替工事 (第1工区)	配水管布設替 仮設工事　φ150　L= 34.0m φ 75　L= 61.5m 本設工事　φ 75　L=227.5m ソフトシール仕切弁　φ 75 6基 (排水用) φ 75 2基 不断水弁　φ250 1基 給水管取付替　10栓 宅地内給水管取替　4栓	49,178,756	R4.6.3	R4.10.11	R4.10.19	R4.10.11
王塚台3丁目配水管布設替工事 (第1-5工区)	配水管布設替 仮設工事　φ 50　L=306.2m 本設工事　φ100　L=56.9m φ 75　L=333.7m ソフトシール仕切弁　φ100 5基 φ 75 5基 (排水用) φ 75 4基 給水管取付替　18栓 宅地内給水管取替　16栓	46,823,843	R4.7.22	R4.11.21	R4.11.28	R4.11.21
西鉄春日原駅周辺整備事業に伴う配水管布設替工事(第2工区)	配水管布設替 仮設工事　なし 本設工事　φ150　L=98.1m φ100　L=11.1m φ75　L= 4.7m ソフトシール仕切弁　φ150 5基 φ100 2基 φ 75 1基 (排水用) φ100 1基 (排水用) φ 75 1基 給水管取付替　4栓 宅地内給水管取替　2栓	24,095,024	R4.9.2	R5.3.15	R5.3.23	R5.3.15

工　　事　　名	本　年　度　施　工　内　容	工　事　費	着工年月日	完成届出日	完成検査日	工期
春日1丁目配水管布設替工事 (第2工区)及び消火栓設置工事	配水管布設替 仮設工事 なし 本設工事 φ100 L=28.6m φ 75 L=211.1m ソフトシール仕切弁 φ100 2基 φ 75 7基 (排水用) φ 75 3基 青銅製仕切弁(排水用) φ50 1基 給水管取付替 7栓 宅地内給水管取替 3栓 消火栓移設 地下式単口消火栓 φ75 1基	44,735,407	R4.10.14	R5.2.28	R5.3.13	R5.2.28
片縄北5丁目配水管布設工事 (第1工区)	配水管布設 仮設工事 φ 40 L= 65.8m 本設工事 φ 75 L=238.6m φ 75 L=211.1m ソフトシール仕切弁 φ75 5基 (排水用) φ75 3基 給水管取付替 20栓 宅地内給水管取替 14栓	30,616,586	R4.11.18	R5.3.10	R5.3.17	R5.3.10

③　庁舎施設整備事業の概況

（１件1,000万円を超える工事）

工　　事　　名	本　年　度　施　工　内　容	工　事　費	着工年月日	完成届出日	完成検査日	工期
庁舎及び原町浄水場管理棟 屋上防水改修工事(※)	屋上防水改修工事　１式 ・企業団庁舎 ・原町浄水場管理棟	20,119,996 (13,014,570)	R4.9.16	R5.1.20	R5.1.30	R5.1.20

※ 原町浄水場管理棟屋上防水改修工事については(1)水源浄水場施設整備事業ですが、一括発注のため、この欄に記載しています。
工事費の（　）内の数字は、庁舎屋上防水改修工事のみの金額です。

Ⅱ　業　務　状　況

３）　業　務　統　計

（1） 配　水　量

（単位　：㎥）

配水池 / 年度	原町配水池	西浦配水池	炭焼配水池	後野配水池	埋金配水池	配水量合計（受水含む）	福岡地区水道企業団　受水	１日平均配水量(受水含む)
4	1,033,925	2,609,784	4,026,495	3,627,982	2,134,344	13,432,530	4,151,274	36,801
3	1,096,194	2,688,202	4,100,017	3,948,410	2,101,760	13,934,583	4,152,415	38,177
2	991,548	2,669,978	4,094,407	3,975,906	2,130,033	13,861,872	4,159,413	37,978
元	919,585	2,881,716	4,680,731	3,891,987	1,012,788	13,386,807	5,019,998	36,676
３０	838,733	3,028,839	4,666,539	3,780,286	937,291	13,251,688	5,317,974	36,207

※福岡地区水道企業団からの受水は西浦配水池と後野配水池で受水しており、それぞれの配水量の内数である。

令和４年度　期毎内訳

（単位　：㎥）

配水池 / 期	原町配水池	西浦配水池	炭焼配水池	後野配水池	埋金配水池	配水量合計（受水含む）	福岡地区水道企業団　受水	１日平均配水量(受水含む)
１　期	197,225	431,741	660,615	626,656	346,288	2,262,525	692,910	37,091
２　期	185,850	411,952	652,959	624,163	351,439	2,226,363	698,984	36,498
３　期	155,573	447,804	616,748	610,877	350,434	2,181,436	728,677	35,761
４　期	167,756	436,508	686,034	593,286	353,695	2,237,279	684,088	36,677
５　期	168,777	452,237	749,328	604,452	373,224	2,348,018	691,713	37,871
６　期	158,744	429,542	660,811	568,548	359,264	2,176,909	654,902	36,897
合　計	1,033,925	2,609,784	4,026,495	3,627,982	2,134,344	13,432,530	4,151,274	36,801
１日平均配水量	2,832	7,150	11,031	9,940	5,848	36,801		
配水量比	7.7%	19.4%	30.0%	27.0%	15.9%	―――		

（２）給水収益

（単位：戸・㎥・円）

期	項目＼年度	令和4年度	前年度比率	令和3年度	令和2年度	令和元年度	平成30年度
１期	給水戸数	68,132	100.63%	67,703	66,853	66,616	65,956
	調定水量	2,109,846	99.58%	2,118,706	2,106,006	2,069,578	2,024,960
	調定金額	424,363,303	99.80%	425,233,522	418,971,206	412,957,727	397,345,813
２期	給水戸数	68,142	100.61%	67,726	67,130	66,474	65,880
	調定水量	2,136,897	98.97%	2,159,150	2,170,383	2,113,228	2,095,500
	調定金額	434,824,133	99.35%	437,665,331	437,358,680	422,794,142	417,731,342
３期	給水戸数	68,339	100.89%	67,737	67,166	66,605	65,958
	調定水量	2,128,837	99.42%	2,141,221	2,165,521	2,078,490	2,087,638
	調定金額	431,395,004	99.77%	432,371,107	438,485,891	411,982,078	413,530,971
４期	給水戸数	68,334	100.69%	67,864	67,208	66,578	66,085
	調定水量	2,092,775	97.44%	2,147,804	2,154,746	2,060,926	2,053,993
	調定金額	421,818,328	97.16%	434,169,531	435,848,818	407,738,267	405,529,964
５期	給水戸数	68,296	100.55%	67,923	67,288	66,607	66,268
	調定水量	2,134,030	99.05%	2,154,418	2,178,140	2,106,950	2,071,413
	調定金額	430,901,094	98.92%	435,622,261	440,426,755	425,852,703	408,239,778
６期	給水戸数	68,432	100.66%	67,986	67,549	66,764	66,273
	調定水量	2,093,205	97.88%	2,138,641	2,172,103	2,116,639	2,055,549
	調定金額	422,392,343	97.80%	431,888,211	440,214,408	428,766,626	405,467,565
計	給水戸数	409,675	100.67%	406,939	403,194	399,644	396,420
	調定水量	12,695,590	98.72%	12,859,940	12,946,899	12,545,811	12,389,053
	調定金額	2,565,694,205	98.80%	2,596,949,963	2,611,305,758	2,510,091,543	2,447,845,433

注）定例調定及び精算分、工事用を含む数値。決算水道料金調定簿より引用。

注）調定水量及び調定金額には、工事用（一時用）、前受金を含みますが、給水戸数には集計していません。

（３）メーター口径別水道使用状況

口径	項目＼年度	令和4年度	令和3年度	令和2年度	令和元年度	平成30年度
13 mm	件数（栓）	179,606	180,071	180,224	180,510	180,454
	水量（㎥）	4,418,432	4,558,606	4,698,665	4,601,467	4,637,778
	金額（円）	842,640,950	870,310,931	898,966,891	866,718,882	867,726,612
20 mm	件数（栓）	69,757	67,015	64,372	61,714	59,089
	水量（㎥）	3,487,274	3,452,645	3,377,777	3,109,526	2,993,769
	金額（円）	691,242,338	686,530,355	673,242,783	608,754,066	583,188,848
25 mm	件数（栓）	5,177	5,076	4,954	4,909	4,842
	水量（㎥）	1,397,845	1,418,363	1,434,593	1,385,271	1,374,488
	金額（円）	282,672,205	287,386,475	290,205,019	276,430,474	271,908,352
30 mm	件数（栓）	105	102	103	103	108
	水量（㎥）	27,774	27,780	29,666	29,999	29,630
	金額（円）	5,187,875	5,119,383	5,492,760	5,762,551	5,754,681
40 mm	件数（栓）	2,267	2,289	2,277	2,266	2,270
	水量（㎥）	1,832,551	1,859,617	1,865,787	1,834,070	1,840,926
	金額（円）	365,804,255	369,769,667	367,948,335	359,336,191	359,562,740
50 mm	件数（栓）	660	659	661	637	638
	水量（㎥）	575,874	577,609	582,078	604,086	613,788
	金額（円）	137,861,235	136,845,694	136,629,610	144,195,453	145,766,488
75 mm	件数（栓）	234	235	238	241	240
	水量（㎥）	649,047	625,662	615,502	635,203	580,673
	金額（円）	171,351,512	161,293,201	156,958,005	163,793,351	141,428,286
100 mm	件数（栓）	30	30	30	30	30
	水量（㎥）	296,844	331,180	319,645	301,183	303,145
	金額（円）	63,794,940	75,256,500	70,809,519	64,819,082	65,287,121
150 mm	件数（栓）	6	6	6	6	6
	水量（㎥）	323	336	381	3,899	552
	金額（円）	615,714	618,948	631,543	1,863,737	677,513
小　計	件数（栓）	257,842	255,483	252,865	250,416	247,677
	水量（㎥）	12,685,964	12,851,798	12,924,094	12,504,704	12,374,749
	金額（円）	2,561,171,024	2,593,131,154	2,600,884,465	2,491,673,787	2,441,300,641
その他	件数（栓）	453	396	477	484	541
	水量（㎥）	9,626	8,142	22,805	41,107	14,304
	金額（円）	4,523,181	3,818,809	10,421,293	18,417,756	6,544,792
合　計	件数（栓）	258,295	255,879	253,342	250,900	248,218
	水量（㎥）	12,695,590	12,859,940	12,946,899	12,545,811	12,389,053
	金額（円）	2,565,694,205	2,596,949,963	2,611,305,758	2,510,091,543	2,447,845,433

※決算値（定例＋精算＋前受け＋工事用）全ての合計金額です。

※その他は、前受金及び工事用水代のみで集計しています。

※件数については、0円の件数は除外されています。

（４）地区別調定水量（定例分のみ）

春　日　市　　（単位 ： ㎥）

	１期	２期	３期	４期	５期	６期	合　計
桜　ヶ　丘	46,613	47,598	47,163	47,768	47,483	46,415	283,040
日　の　出	62,266	60,877	60,515	60,602	61,241	57,240	362,741
大　和　町	32,476	31,664	30,574	31,283	31,848	28,421	186,266
宝　　町	32,196	32,128	30,199	30,362	32,668	30,166	187,719
光　　町	20,816	20,478	20,513	20,886	21,288	20,386	124,367
千　歳　町	26,716	26,447	27,029	26,482	26,481	25,346	158,501
須　玖　北	54,447	55,097	55,855	54,042	55,577	54,078	329,096
須　玖　南	66,598	70,633	65,208	67,014	68,370	64,084	401,907
岡　　本	27,742	27,702	26,281	24,998	25,622	25,406	157,751
弥　　生	36,352	35,823	36,139	35,923	36,639	35,058	215,934
小　　倉	48,978	49,054	48,843	48,988	49,581	48,569	294,013
春日原北町	51,310	48,896	49,670	50,177	49,971	47,376	297,400
春日原東町	21,517	21,584	21,691	22,126	22,154	20,867	129,939
春日原南町	38,551	39,107	38,080	38,126	39,427	35,726	229,017
春　日　公　園	59,841	57,758	55,293	58,631	55,740	55,126	342,389
原　　町	31,023	32,564	32,504	31,533	30,422	29,181	187,227
春　　日	67,495	70,874	68,100	67,647	67,591	64,300	406,007
惣　　利	36,283	36,040	35,424	36,174	36,027	33,854	213,802
平　田　台	34,732	32,471	34,281	33,112	34,383	32,853	201,832
大　　谷	52,027	51,214	50,905	48,681	50,151	49,189	302,167
小　倉　東	13,510	13,434	13,755	13,374	13,548	13,052	80,673
伯　玄　町	13,214	13,949	14,417	13,133	13,512	13,554	81,779
若葉台西	37,572	37,948	37,010	36,867	36,919	34,594	220,910
紅葉ヶ丘西	23,800	24,195	24,500	24,040	24,127	23,390	144,052
若葉台東	25,642	25,875	24,485	25,052	24,479	24,357	149,890
ちくし台	19,799	19,153	19,781	19,036	19,257	18,413	115,439
紅葉ヶ丘東	37,598	36,305	37,392	36,436	36,634	35,942	220,307
塚　原　台	19,992	20,825	20,922	20,227	20,437	20,435	122,838
大　土　居	22,453	22,429	23,059	21,921	23,115	22,693	135,670
松　ヶ　丘	25,746	25,708	25,576	25,438	25,342	25,505	153,315
下　白　水	9,057	9,835	11,186	9,642	10,060	8,465	58,245
星見ヶ丘	37,566	36,700	38,919	36,542	37,822	37,283	224,832
白　水　池	15,087	15,399	15,702	15,077	15,654	15,957	92,876
昇　　町	59,719	58,789	57,045	58,206	59,455	55,712	348,926
一　の　谷	30,716	33,263	35,066	31,014	33,020	32,337	195,416
泉	15,811	15,563	16,449	14,993	15,997	15,924	94,737
下白水南	43,357	46,529	46,941	41,493	45,540	44,955	268,815
白水ヶ丘	43,954	45,309	42,320	43,184	42,877	45,149	262,793
下白水北	45,102	46,441	45,254	45,827	47,505	47,739	277,868
天　神　山	42,299	44,487	43,293	42,602	44,621	44,204	261,506
上　白　水	77,798	77,436	77,873	77,276	79,702	78,260	468,345
直　　営	110	115	193	114	118	114	764
合　　計	1,507,881	1,517,696	1,505,405	1,486,049	1,512,405	1,461,675	8,991,111

※精算、工事用（一時用）水代及び前受金の水量は集計していません。

那珂川市

（単位 ： ㎥）

	１期	２期	３期	４期	５期	６期	合　計
片縄東	24,321	25,042	24,242	23,753	25,126	23,379	145,863
片縄北	59,463	60,282	60,641	58,141	60,666	61,563	360,756
片縄西	28,909	30,044	29,592	29,183	30,096	30,227	178,051
片縄	64,202	65,371	65,630	64,632	66,466	66,038	392,339
恵子	21,806	23,787	22,699	21,903	22,619	22,753	135,567
道善	41,555	42,459	41,679	43,532	41,827	44,679	255,731
後野	9,921	9,991	10,384	10,029	9,943	10,210	60,478
今光	54,777	53,453	54,916	53,931	56,544	55,850	329,471
中原	68,441	71,497	70,250	69,371	71,518	73,902	424,979
観晴が丘	26,171	29,766	34,242	30,150	27,697	29,842	177,868
西隈	10,515	11,299	10,818	10,637	10,941	10,704	64,914
山田	3,048	3,178	3,148	3,148	3,164	3,446	19,132
別所	9,314	9,664	9,550	9,516	9,260	9,423	56,727
南畑	6,406	7,099	6,746	6,683	6,881	7,140	40,955
東隈	1,476	1,606	1,659	1,532	1,608	1,562	9,443
仲	26,437	26,836	27,895	25,501	27,582	26,689	160,940
五郎丸	20,146	20,511	20,347	20,586	21,672	21,537	124,799
松木	62,401	63,938	62,257	61,789	64,094	64,604	379,083
仲丸	10,496	10,489	10,681	10,285	10,342	10,373	62,666
王塚台	31,267	31,789	32,776	31,259	31,653	31,820	190,564
上梶原・下梶原・安徳	13,284	15,341	14,132	13,670	15,143	14,010	85,580
直営	63	9	11	11	2	29	125
合計	594,419	613,451	614,295	599,242	614,844	619,780	3,656,031

総合計	2,102,300	2,131,147	2,119,700	2,085,291	2,127,249	2,081,455	12,647,142

※精算、工事用（一時用）水代及び前受金の水量は集計していません。

※検針地区にて集計しています。

※南畑地区には、埋金、不入道、市ノ瀬、成竹、南面里地区の一部が含まれています。

（５）地区別検針件数

春日市　　（単位　：　件）

	１期	２期	３期	４期	５期	６期	合　計
桜ヶ丘	948	951	952	946	946	941	5,684
日の出	959	962	962	980	978	969	5,810
大和町	378	378	378	377	384	383	2,278
宝　町	432	432	436	441	430	416	2,587
光　町	698	699	699	702	700	690	4,188
千歳町	830	833	835	828	830	818	4,974
須玖北	1,380	1,394	1,392	1,395	1,393	1,385	8,339
須玖南	1,549	1,556	1,568	1,569	1,570	1,560	9,372
岡　本	746	745	742	742	741	733	4,449
弥　生	695	695	697	699	699	689	4,174
小　倉	1,253	1,259	1,259	1,254	1,258	1,260	7,543
春日原北町	737	736	739	732	732	731	4,407
春日原東町	475	480	471	471	471	487	2,855
春日原南町	562	561	561	560	563	563	3,370
春日公園	359	359	360	361	360	360	2,159
原　町	228	228	228	226	226	226	1,362
春　日	1,385	1,383	1,384	1,384	1,385	1,379	8,300
惣　利	982	983	983	991	993	996	5,928
平田台	1,034	1,040	1,052	1,050	1,056	1,061	6,293
大　谷	857	859	863	855	852	853	5,139
小倉東	89	89	89	89	89	89	534
伯玄町	149	149	149	147	147	147	888
若葉台西	883	884	884	876	875	874	5,276
紅葉ヶ丘西	829	828	829	822	821	820	4,949
若葉台東	542	548	547	550	547	547	3,281
ちくし台	626	628	633	632	628	630	3,777
紅葉ヶ丘東	1,024	1,026	1,026	1,025	1,020	1,020	6,141
塚原台	581	580	582	583	583	579	3,488
大土居	444	443	442	443	443	443	2,658
松ヶ丘	802	804	806	805	804	806	4,827
下白水	118	134	134	134	134	134	788
星見ヶ丘	671	671	672	672	672	672	4,030
白水池	517	518	521	521	520	521	3,118
昇　町	1,000	1,008	1,015	1,006	1,005	1,004	6,038
一の谷	685	685	685	686	686	681	4,108
泉	524	525	526	528	527	528	3,158
下白水南	1,005	1,005	1,008	1,010	1,005	1,002	6,035
白水ヶ丘	963	967	967	967	968	964	5,796
下白水北	1,045	1,046	1,057	1,057	1,048	1,049	6,302
天神山	1,316	1,314	1,315	1,314	1,308	1,307	7,874
上白水	1,398	1,403	1,397	1,395	1,389	1,387	8,369
直　営	17	17	17	17	16	16	100
計	31,715	31,805	31,862	31,842	31,802	31,720	190,746

那珂川市　　（単位　：　件）

	１期	２期	３期	４期	５期	６期	合　計
片縄東	442	443	443	444	444	445	2,661
片縄北	1,931	1,936	1,939	1,936	1,937	1,927	11,606
片縄西	928	932	931	934	935	931	5,591
片　縄	1,288	1,293	1,290	1,292	1,295	1,302	7,760
恵　子	646	646	648	647	644	639	3,870
道　善	610	604	603	603	603	600	3,623
後　野	315	316	316	316	317	315	1,895
今　光	1,192	1,184	1,185	1,187	1,190	1,190	7,128
中　原	801	804	805	806	805	803	4,824
観晴が丘	361	361	361	361	361	360	2,165
西　隈	293	294	294	292	292	283	1,748
山　田	113	113	113	113	113	116	681
別　所	320	321	321	321	321	319	1,923
南　畑	213	213	216	220	220	221	1,303
東　隈	47	48	48	50	50	50	293
仲	459	467	465	464	462	468	2,785
五郎丸	408	410	414	416	416	412	2,476
松　木	939	939	940	943	944	942	5,647
仲　丸	131	131	132	132	132	130	788
王塚台	943	944	944	941	942	941	5,655
上梶原 下梶原 安　徳	311	311	311	311	312	312	1,868
直　営	6	4	4	4	4	5	27
計	12,697	12,714	12,723	12,733	12,739	12,711	76,317

総合計	44,412	44,519	44,585	44,575	44,541	44,431	267,063

※定例検針分のみ（調定金額が0円でも検針をしているので件数として集計しています。）
※決算値定例検針分のみ件数254,785件との差12,278件は、0円調定等の差となります。
※南畑地区には、埋金、不入道、市ノ瀬、成竹、南面里地区の一部が含まれています。

（６）転入・転出状況

（単位：件）

年度	令和4年度		令和3年度		令和2年度		令和元年度		平成30年度	
月	使用開始	転居精算	使用開始	転居精算	使用開始	転居精算	使用開始	転居精算	使用開始	転居精算
4月	343	255	366	315	350	271	330	308	420	314
5月	254	221	284	245	237	185	251	292	267	313
6月	241	232	280	214	275	247	249	217	251	221
7月	239	180	247	235	261	267	274	282	294	260
8月	234	251	231	237	294	304	294	241	269	237
9月	224	266	255	223	267	247	251	282	251	182
10月	262	235	256	217	259	233	262	260	264	277
11月	230	257	209	224	239	252	242	212	261	235
12月	256	254	265	224	303	240	285	216	246	208
1月	203	198	180	200	202	196	173	233	185	204
2月	261	229	258	217	300	245	305	221	276	251
3月	469	486	478	383	524	463	517	457	466	342
計	3,216	3,064	3,309	2,934	3,511	3,150	3,433	3,221	3,450	3,044

※転居精算の件数は、精算処理をした件数

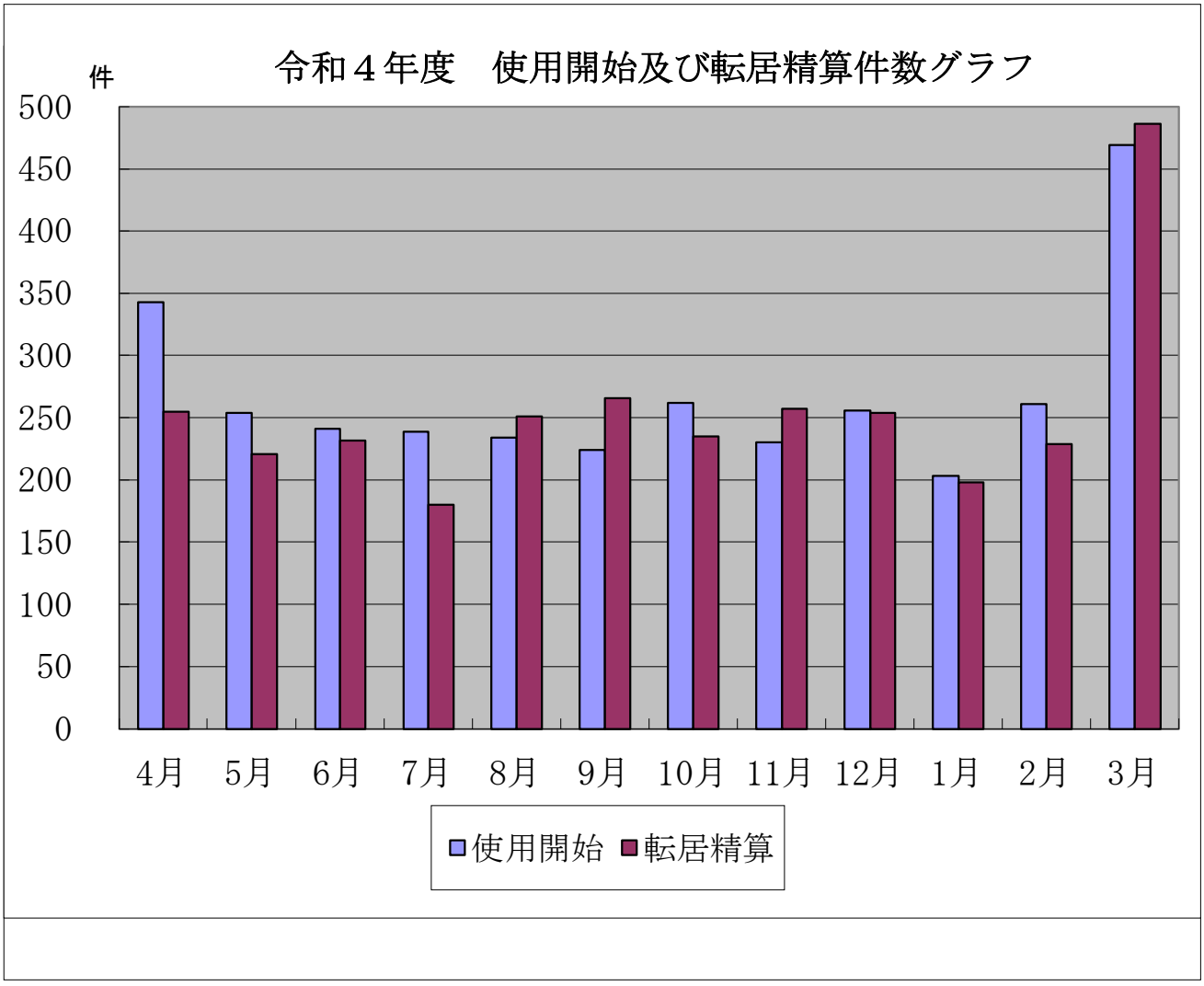

（７）加入申込状況及び加入金収入状況

口径 年度	13mm	20mm	25mm	40mm	50mm	75mm	100mm	金　　額
	件	件	件	件	件	件	件	円
4	263	474	24	7	4	0	0	172,436,000
3	352	522	28	2	5	0	0	163,966,000
2	215	404	11	3	0	0	0	161,513,000
1	82	417	11	7	2	0	0	187,302,400
30	329	506	17	1	3	1	0	155,498,400
29	375	503	9	3	5	0	0	213,807,600
28	558	429	13	2	1	0	0	181,083,600

令和４年度　月毎内訳

口径 月	13mm	20mm	25mm	40mm	50mm	75mm	100mm	金　　額
	件	件	件	件	件	件	件	円
4	29	51	0	0	0	0	0	17,358,000
5	11	44	0	0	1	0	0	7,854,000
6	14	33	2	0	0	0	0	11,594,000
7	10	39	2	0	0	0	0	12,276,000
8	15	29	6	2	1	0	0	17,611,000
9	5	28	0	0	0	0	0	6,050,000
10	28	31	2	1	0	0	0	8,976,000
11	37	50	3	0	1	0	0	15,125,000
12	26	51	4	1	1	0	0	14,993,000
1	40	26	3	1	0	0	0	16,610,000
2	38	38	1	1	0	0	0	22,297,000
3	10	54	1	1	0	0	0	21,692,000
計	263	474	24	7	4	0	0	172,436,000

※加入申込状況は給水装置工事申込日を基準に集計

※加入金収入状況は企業団入金日を基準に集計

（８）メーター設置状況

新規設置メーター　（単位　：個）

口径 年度	13㎜	20㎜	25㎜	30㎜	40㎜	50㎜	75㎜	100㎜	150㎜	合計
4	269 (615)	473 (32)	23 (10)	1 (0)	4 (5)	2 (2)	0 (1)	0 (0)	0 (0)	772 (665)
3	218 (599)	453 (33)	27 (6)	0 (0)	1 (5)	1 (3)	0 (0)	0 (0)	0 (0)	700 (646)
2	264 (587)	476 (28)	25 (10)	0 (1)	10 (5)	2 (0)	0 (1)	0 (0)	0 (0)	777 (632)
1	255 (600)	478 (26)	15 (7)	0 (0)	2 (2)	2 (0)	0 (0)	0 (0)	0 (0)	752 (635)
30	326 (450)	507 (26)	16 (7)	0 (0)	1 (6)	3 (2)	1 (0)	0 (0)	0 (0)	854 (491)
29	322 (446)	492 (39)	18 (10)	0 (0)	6 (6)	5 (1)	0 (0)	0 (0)	0 (0)	843 (502)

令和４年度　月毎内訳

口径 月	13㎜	20㎜	25㎜	30㎜	40㎜	50㎜	75㎜	100㎜	150㎜	合計
4	32 (35)	40 (2)	2 (0)	1 (0)	1 (0)	0 (0)	0 (0)	0 (0)	0 (0)	76 (37)
5	19 (20)	40 (2)	2 (3)	0 (0)	0 (0)	0 (0)	0 (0)	0 (0)	0 (0)	61 (25)
6	22 (24)	53 (0)	0 (0)	0 (0)	0 (0)	0 (0)	0 (0)	0 (0)	0 (0)	75 (24)
7	18 (36)	50 (1)	1 (1)	0 (0)	0 (0)	0 (0)	0 (0)	0 (0)	0 (0)	69 (38)
8	9 (27)	39 (1)	3 (1)	0 (0)	0 (0)	0 (0)	0 (0)	0 (0)	0 (0)	51 (29)
9	20 (26)	46 (3)	5 (1)	0 (0)	0 (1)	1 (0)	0 (0)	0 (0)	0 (0)	72 (31)
10	12 (93)	35 (4)	3 (1)	0 (0)	0 (2)	0 (0)	0 (0)	0 (0)	0 (0)	50 (100)
11	10 (68)	29 (1)	1 (1)	0 (0)	0 (1)	1 (1)	0 (0)	0 (0)	0 (0)	41 (72)
12	23 (45)	29 (7)	1 (1)	0 (0)	1 (0)	0 (0)	0 (0)	0 (0)	0 (0)	54 (53)
1	14 (76)	30 (4)	0 (0)	0 (0)	0 (0)	0 (0)	0 (0)	0 (0)	0 (0)	44 (80)
2	32 (131)	37 (2)	3 (0)	0 (0)	1 (0)	0 (1)	0 (1)	0 (0)	0 (0)	73 (135)
3	58 (34)	45 (5)	2 (1)	0 (0)	1 (1)	0 (0)	0 (0)	0 (0)	0 (0)	106 (41)
合計	269 (615)	473 (32)	23 (10)	1 (0)	4 (5)	2 (2)	0 (1)	0 (0)	0 (0)	772 (665)

注　：　（　）内は、撤去個数

（９）メーター交換状況

検定満期交換　　（単位　：個）

口径 / 年度	13 mm	20 mm	25 mm	30 mm	40 mm	50 mm	75 mm	100 mm	150 mm	合 計
4	1,701	487	125	0	14	6	3	2	0	2,338
3	4,981	1,721	160	4	67	5	0	0	0	6,938
2	5,360	1,090	65	3	57	16	7	2	0	6,600
1	4,416	1,260	93	3	82	18	6	1	1	5,880
30	4,499	1,154	123	5	24	2	1	0	0	5,808
29	4,940	1,243	113	2	45	18	6	2	0	6,369

令和４年度　月毎内訳

口径 / 月	13 mm	20 mm	25 mm	30 mm	40 mm	50 mm	75 mm	100 mm	150 mm	合 計
4	7	1	0	0	0	0	0	0	0	8
5	6	0	2	0	0	1	0	0	0	9
6	0	0	0	0	0	0	0	0	0	0
7	2	0	1	0	0	0	0	0	0	3
8	2	0	0	0	0	0	0	0	0	2
9	2	0	0	0	0	0	0	0	0	2
10	414	191	26	0	5	0	0	0	0	636
11	463	120	26	0	2	0	0	0	0	611
12	138	15	2	0	0	0	0	0	0	155
1	302	108	22	0	4	0	0	0	0	436
2	361	51	34	0	3	3	2	0	0	454
3	4	1	12	0	0	2	1	2	0	22
合 計	1,701	487	125	0	14	6	3	2	0	2,338

（１０）水質検査状況

原町浄水場（浄水池）　　検査機関：福岡地区水道企業団水質センター

項目Ｎｏ	項目	回数	最高値	最低値	平均値	基準値
1	一般細菌	12	0	0	0	集落数100個/mL以下
2	大腸菌	12	－	－	－	検出されないこと
3	カドミウム及びその化合物	2	0.0003未満	0.0003未満	0.0003未満	0.003mg/L以下
4	水銀及びその化合物	2	0.00005未満	0.00005未満	0.00005未満	0.0005mg/L以下
5	セレン及びその化合物	2	0.001未満	0.001未満	0.001未満	0.01mg/L以下
6	鉛及びその化合物	2	0.001未満	0.001未満	0.001未満	0.01mg/L以下
7	ヒ素及びその化合物	2	0.001未満	0.001未満	0.001未満	0.01mg/L以下
8	六価クロム化合物	2	0.002未満	0.002未満	0.002未満	0.02mg/L以下
9	亜硝酸態窒素	12	0.004未満	0.004未満	0.004未満	0.04mg/L以下
10	シアン化物イオン及び塩化シアン	2	0.001未満	0.001未満	0.001未満	0.01mg/L以下
11	硝酸態窒素及び亜硝酸態窒素	12	0.49	0.18	0.28	10mg/L以下
12	フッ素及びその化合物	2	0.07	0.06	0.065	0.8mg/L以下
13	ホウ素及びその化合物	2	0.02未満	0.02未満	0.02未満	1mg/L以下
14	四塩化炭素	2	0.0002未満	0.0002未満	0.0002未満	0.002mg/L以下
15	１，４－ジオキサン	2	0.002未満	0.002未満	0.002未満	0.05mg/L以下
16	シス－１，２－ジクロロエチレン及びトランス－１，２－ジクロロエチレン	2	0.002未満	0.002未満	0.004未満	0.04mg/L以下
17	ジクロロメタン	2	0.001未満	0.001未満	0.002未満	0.02mg/L以下
18	テトラクロロエチレン	2	0.001未満	0.001未満	0.001未満	0.01mg/L以下
19	トリクロロエチレン	2	0.001未満	0.001未満	0.001未満	0.01mg/L以下
20	ベンゼン	2	0.001未満	0.001未満	0.001未満	0.01mg/L以下
21	塩素酸	2	0.07	0.06	0.065	0.6mg/L以下
22	クロロ酢酸	2	0.002未満	0.002未満	0.002未満	0.02mg/L以下
23	クロロホルム	12	0.016	0.003	0.008	0.06mg/L以下
24	ジクロロ酢酸	2	0.004	0.003	0.0035	0.03mg/L以下
25	ジブロモクロロメタン	12	0.003	0.002	0.002166667	0.1mg/L以下
26	臭素酸	2	0.001未満	0.001未満	0.001未満	0.01mg/L以下

原町浄水場（浄水池）　　検査機関：福岡地区水道企業団水質センター

項目No	項目	回数	最高値	最低値	平均値	基準値
27	総トリハロメタン	12	0.027	0.008	0.015	0.1mg/L以下
28	トリクロロ酢酸	2	0.004	0.003	0.0035	0.03mg/L以下
29	ブロモジクロロメタン	12	0.008	0.003	0.005	0.03mg/L以下
30	ブロモホルム	12	0.001未満	0.001未満	0.001未満	0.09mg/L以下
31	ホルムアルデヒド	2	0.004未満	0.004未満	0.004未満	0.08mg/L以下
32	亜鉛及びその化合物	2	0.005未満	0.005未満	0.005未満	1.0mg/L以下
33	アルミニウム及びその化合物	2	0.01未満	0.01未満	0.01未満	0.2mg/L以下
34	鉄及びその化合物	12	0.01未満	0.01未満	0.01未満	0.3mg/L以下
35	銅及びその化合物	2	0.008	0.005未満	0.005未満	1.0mg/L以下
36	ナトリウム及びその化合物	2	11.1	11.0	11.1	200mg/L以下
37	マンガン及びその化合物	12	0.001未満	0.001未満	0.001未満	0.05mg/L以下
38	塩化物イオン	12	10.0	8.6	9.3	200mg/L以下
39	カルシウム、マグネシウム等（硬度）	12	40.0	29.9	36.6	300mg/L以下
40	蒸発残留物	2	75	74	74.5	500mg/L以下
41	陰イオン界面活性剤	2	0.02未満	0.02未満	0.02未満	0.2mg/L以下
42	ジェオスミン	12	0.000001未満	0.000001未満	0.000001未満	0.00001mg/L以下
43	２－メチルイソボルネオール	12	0.000001未満	0.000001未満	0.000001未満	0.00001mg/L以下
44	非イオン界面活性剤	2	0.002未満	0.002未満	0.002未満	0.02mg/L以下
45	フェノール類	2	0.0005未満	0.0005未満	0.0005未満	0.005mg/L以下
46	有機物（ＴＯＣ）	12	1.1	0.8	0.9	3.0mg/L以下
47	ｐＨ値	12	7.6	7.2	7.4	5.8～8.6
48	味	12	－	－	－	異常でないこと
49	臭気	12	－	－	－	異常でないこと
50	色度	12	1	1未満	1未満	５度以下
51	濁度	12	0.1未満	0.1未満	0.1未満	２度以下
－	残留塩素	12	0.64	0.52	0.57	0.1mg/L以上

注）採水地点：浄水池

東隈浄水場（浄水池）　　検査機関：福岡地区水道企業団水質センター

項目No	項目	回数	最高値	最低値	平均値	基準値
1	一般細菌	12	0	0	0	集落数100個/mL以下
2	大腸菌	12	検出せず	検出せず	検出せず	検出されないこと
3	カドミウム及びその化合物	2	0.0003未満	0.0003未満	0.0003未満	0.003mg/L以下
4	水銀及びその化合物	2	0.00005未満	0.00005未満	0.00005未満	0.0005mg/L以下
5	セレン及びその化合物	2	0.001未満	0.001未満	0.001未満	0.01mg/L以下
6	鉛及びその化合物	2	0.001未満	0.001未満	0.001未満	0.01mg/L以下
7	ヒ素及びその化合物	2	0.001未満	0.001未満	0.001未満	0.01mg/L以下
8	六価クロム化合物	2	0.002未満	0.002未満	0.002未満	0.02mg/L以下
9	亜硝酸態窒素	12	0.004未満	0.004未満	0.004未満	0.04mg/L以下
10	シアン化物イオン及び塩化シアン	2	0.001未満	0.001未満	0.001未満	0.01mg/L以下
11	硝酸態窒素及び亜硝酸態窒素	12	0.67	0.36	0.48	10mg/L以下
12	フッ素及びその化合物	2	0.06	0.05未満	0.05未満	0.8mg/L以下
13	ホウ素及びその化合物	2	0.02未満	0.02未満	0.02未満	1mg/L以下
14	四塩化炭素	2	0.0002未満	0.0002未満	0.0002未満	0.002mg/L以下
15	１，４－ジオキサン	2	0.002未満	0.002未満	0.002未満	0.05mg/L以下
16	シス－１，２－ジクロロエチレン及びトランス－１，２－ジクロロエチレン	2	0.002未満	0.002未満	0.004未満	0.04mg/L以下
17	ジクロロメタン	2	0.001未満	0.001未満	0.002未満	0.02mg/L以下
18	テトラクロロエチレン	2	0.001未満	0.001未満	0.001未満	0.01mg/L以下
19	トリクロロエチレン	2	0.001未満	0.001未満	0.001未満	0.01mg/L以下
20	ベンゼン	2	0.001未満	0.001未満	0.001未満	0.01mg/L以下
21	塩素酸	2	0.10	0.08	0.09	0.6mg/L以下
22	クロロ酢酸	2	0.002未満	0.002未満	0.002未満	0.02mg/L以下
23	クロロホルム	12	0.012	0.002	0.006	0.06mg/L以下
24	ジクロロ酢酸	2	0.004	0.003	0.004	0.03mg/L以下
25	ジブロモクロロメタン	12	0.002	0.001未満	0.001	0.1mg/L以下
26	臭素酸	2	0.001未満	0.001未満	0.001未満	0.01mg/L以下

東隈浄水場（浄水池）　　検査機関：福岡地区水道企業団水質センター

項目No	項目	回数	最高値	最低値	平均値	基準値
27	総トリハロメタン	12	0.019	0.005	0.010	0.1mg/L以下
28	トリクロロ酢酸	2	0.003	0.002	0.0025	0.03mg/L以下
29	ブロモジクロロメタン	12	0.006	0.002	0.004	0.03mg/L以下
30	ブロモホルム	12	0.001未満	0.001未満	0.001未満	0.09mg/L以下
31	ホルムアルデヒド	2	0.004未満	0.004未満	0.004未満	0.08mg/L以下
32	亜鉛及びその化合物	2	0.005未満	0.005未満	0.005未満	1.0mg/L以下
33	アルミニウム及びその化合物	2	0.04	0.04	0.04	0.2mg/L以下
34	鉄及びその化合物	12	0.01未満	0.01未満	0.01未満	0.3mg/L以下
35	銅及びその化合物	2	0.005未満	0.005未満	0.005未満	1.0mg/L以下
36	ナトリウム及びその化合物	2	10.6	10.1	10.4	200mg/L以下
37	マンガン及びその化合物	12	0.001未満	0.001未満	0.001未満	0.05mg/L以下
38	塩化物イオン	12	11.6	9.7	10.8	200mg/L以下
39	カルシウム、マグネシウム等（硬度）	12	34.9	30.3	33.1	300mg/L以下
40	蒸発残留物	2	77	73	75	500mg/L以下
41	陰イオン界面活性剤	2	0.02未満	0.02未満	0.02未満	0.2mg/L以下
42	ジェオスミン	12	0.000001	0.000001未満	0.000001未満	0.00001mg/L以下
43	２－メチルイソボルネオール	12	0.000005	0.000001未満	0.000001未満	0.00001mg/L以下
44	非イオン界面活性剤	2	0.002未満	0.002未満	0.002未満	0.02mg/L以下
45	フェノール類	2	0.0005未満	0.0005未満	0.0005未満	0.005mg/L以下
46	有機物（ＴＯＣ）	12	0.8	0.4	0.6	3.0mg/L以下
47	ｐＨ値	12	7.6	7.3	7.4	5.8～8.6
48	味	12	異常なし	異常なし	異常なし	異常でないこと
49	臭気	12	異常なし	異常なし	異常なし	異常でないこと
50	色度	12	1	1未満	1未満	５度以下
51	濁度	12	0.1未満	0.1未満	0.1未満	２度以下
－	残留塩素	12	0.85	0.67	0.79	0.1mg/L以上

注）採水地点：浄水池

埋金浄水場（浄水池）　　検査機関：福岡地区水道企業団水質センター

項目No	項目	回数	最高値	最低値	平均値	基準値
1	一般細菌	12	0	0	0	集落数100個/mL以下
2	大腸菌	12	検出せず	検出せず	検出せず	検出されないこと
3	カドミウム及びその化合物	2	0.0003未満	0.0003未満	0.0003未満	0.003mg/L以下
4	水銀及びその化合物	2	0.00005未満	0.00005未満	0.00005未満	0.0005mg/L以下
5	セレン及びその化合物	2	0.001未満	0.001未満	0.001未満	0.01mg/L以下
6	鉛及びその化合物	2	0.001未満	0.001未満	0.001未満	0.01mg/L以下
7	ヒ素及びその化合物	2	0.001未満	0.001未満	0.001未満	0.01mg/L以下
8	六価クロム化合物	2	0.002未満	0.002未満	0.002未満	0.02mg/L以下
9	亜硝酸態窒素	12	0.004未満	0.004未満	0.004未満	0.04mg/L以下
10	シアン化物イオン及び塩化シアン	2	0.001未満	0.001未満	0.001未満	0.01mg/L以下
11	硝酸態窒素及び亜硝酸態窒素	12	0.32	0.22	0.26	10mg/L以下
12	フッ素及びその化合物	2	0.05未満	0.05未満	0.05未満	0.8mg/L以下
13	ホウ素及びその化合物	2	0.02未満	0.02未満	0.02未満	1mg/L以下
14	四塩化炭素	2	0.0002未満	0.0002未満	0.0002未満	0.002mg/L以下
15	１，４－ジオキサン	2	0.002未満	0.002未満	0.002未満	0.05mg/L以下
16	シス－１，２－ジクロロエチレン及びトランス－１，２－ジクロロエチレン	2	0.002未満	0.002未満	0.004未満	0.04mg/L以下
17	ジクロロメタン	2	0.001未満	0.001未満	0.002未満	0.02mg/L以下
18	テトラクロロエチレン	2	0.001未満	0.001未満	0.001未満	0.01mg/L以下
19	トリクロロエチレン	2	0.001未満	0.001未満	0.001未満	0.01mg/L以下
20	ベンゼン	2	0.001未満	0.001未満	0.001未満	0.01mg/L以下
21	塩素酸	2	0.08	0.06	0.07	0.6mg/L以下
22	クロロ酢酸	2	0.002未満	0.002未満	0.002未満	0.02mg/L以下
23	クロロホルム	12	0.014	0.002	0.007	0.06mg/L以下
24	ジクロロ酢酸	2	0.007	0.005	0.006	0.03mg/L以下
25	ジブロモクロロメタン	12	0.001	0.001未満	0.001未満	0.1mg/L以下
26	臭素酸	2	0.001未満	0.001未満	0.001未満	0.01mg/L以下

埋金浄水場（浄水池）

検査機関：福岡地区水道企業団水質センター

項目No	項目	回数	最高値	最低値	平均値	基準値
27	総トリハロメタン	12	0.018	0.003	0.009	0.1mg/L以下
28	トリクロロ酢酸	2	0.007	0.006	0.007	0.03mg/L以下
29	ブロモジクロロメタン	12	0.005	0.001	0.002	0.03mg/L以下
30	ブロモホルム	12	0.001未満	0.001未満	0.001未満	0.09mg/L以下
31	ホルムアルデヒド	2	0.004未満	0.004未満	0.004未満	0.08mg/L以下
32	亜鉛及びその化合物	2	0.005未満	0.005未満	0.005未満	1.0mg/L以下
33	アルミニウム及びその化合物	2	0.03	0.02	0.03	0.2mg/L以下
34	鉄及びその化合物	12	0.01未満	0.01未満	0.01未満	0.3mg/L以下
35	銅及びその化合物	2	0.005未満	0.005未満	0.005未満	1.0mg/L以下
36	ナトリウム及びその化合物	2	7.0	6.5	6.8	200mg/L以下
37	マンガン及びその化合物	12	0.001未満	0.001未満	0.001未満	0.05mg/L以下
38	塩化物イオン	12	8.4	7.5	8.0	200mg/L以下
39	カルシウム、マグネシウム等（硬度）	12	18	13.3	15.6	300mg/L以下
40	蒸発残留物	2	59	45	52	500mg/L以下
41	陰イオン界面活性剤	2	0.02未満	0.02未満	0.02未満	0.2mg/L以下
42	ジェオスミン	12	0.000001未満	0.000001未満	0.000001未満	0.00001mg/L以下
43	２－メチルイソボルネオール	12	0.000001未満	0.000001未満	0.000001未満	0.00001mg/L以下
44	非イオン界面活性剤	2	0.002未満	0.002未満	0.002未満	0.02mg/L以下
45	フェノール類	2	0.0005未満	0.0005未満	0.0005未満	0.005mg/L以下
46	有機物（ＴＯＣ）	12	0.6	0.3	0.4	3.0mg/L以下
47	ｐＨ値	12	7.4	7.1	7.2	5.8～8.6
48	味	12	異常なし	異常なし	異常なし	異常でないこと
49	臭気	12	異常なし	異常なし	異常なし	異常でないこと
50	色度	12	1未満	1未満	1未満	５度以下
51	濁度	12	0.1未満	0.1未満	0.1未満	２度以下
－	残留塩素	12	0.79	0.48	0.61	0.1mg/L以上

注）採水地点：浄水池

（１１）薬品使用量及び動力用電力量

※小数点第2以下切り捨て

原町浄水場

項目 / 年度	次亜塩素酸ナトリウム (kg)	希硫酸 (kg)	水酸化ナトリウム (kg)	動力用電力量 (Kw/h)
4	6,828.8	6,688.0	5,403.4	738,221
3	7,634.3	6,960.0	6,380.0	815,016
2	7,406.1	4,480.0	7,750.0	799,972
元	5,453.4	2,632.0	5,987.6	768,282
３０	6,784.8	2,979.2	8,893.8	778,198

令和４年度 月毎内訳

項目 / 月	次亜塩素酸ナトリウム (kg)	希硫酸 (kg)	水酸化ナトリウム (kg)	動力用電力量 (Kw/h)
4	572.1	760.0	325.0	62,085
5	610.7	688.0	336.2	60,672
6	586.1	720.0	293.7	65,254
7	650.5	648.0	387.5	59,420
8	641.1	552.0	331.2	61,096
9	554.5	168.0	430.0	56,268
10	686.7	32.0	506.2	51,449
11	608.4	464.0	668.7	61,066
12	545.2	696.0	756.2	61,222
1	501.9	672.0	581.2	69,605
2	423.5	624.0	375.0	69,797
3	448.1	664.0	412.5	60,287
計	6,828.8	6,688.0	5,403.4	738,221

東隈浄水場

項目 / 年度	ポリ塩化アルミニウム (kg)	次亜塩素酸ナトリウム (kg)	希硫酸 (kg)	水酸化ナトリウム (kg)	粉末活性炭 (kg)	動力用電力量 (Kw/h)
4	224,034.0	101,308.5	0.0	56,313.6	24,584.0	3,275,270
3	210,266.4	102,101.2	1.6	63,197.5	15,328.0	3,312,383
2	108,228.0	69,644.0	0.0	47,043.8	16,173.0	3,323,159
元	88,963.0	60,382.0	200.0	50,707.8	16,485.0	3,053,299
３０	86,300.0	50,508.0	3,240.0	46,421.3	16,071.0	2,748,747

令和４年度 月毎内訳

項目 / 月	ポリ塩化アルミニウム (kg)	次亜塩素酸ナトリウム (kg)	希硫酸 (kg)	水酸化ナトリウム (kg)	粉末活性炭 (kg)	動力用電力量 (Kw/h)
4	16,062.0	8,335.0	0.0	3,410.0	1,353.0	257,140
5	17,678.4	7,527.7	0.0	4,095.0	1,880.0	255,700
6	22,021.2	10,196.5	0.0	8,723.7	2,336.0	264,082
7	19,251.6	9,737.9	0.0	4,236.2	1,341.0	274,994
8	20,486.4	10,050.3	0.0	6,832.5	1,261.0	272,360
9	19,747.2	11,092.7	0.0	7,473.7	2,825.0	264,679
10	18,414.0	8,724.6	0.0	5,625.0	2,390.0	277,163
11	18,248.4	8,776.1	0.0	4,107.5	2,859.0	273,313
12	18,778.8	8,208.7	0.0	3,295.0	2,752.0	302,196
1	18,358.8	6,550.8	0.0	3,255.0	1,913.0	305,706
2	16,732.8	5,476.7	0.0	2,692.5	1,657.0	266,729
3	18,254.4	6,631.5	0.0	2,567.5	2,017.0	261,208
計	224,034.0	101,308.5	0.0	56,313.6	24,584.0	3,275,270

埋金浄水場

項目 / 年度	ポリ塩化アルミニウム (kg)	次亜塩素酸ナトリウム (kg)	水酸化ナトリウム (kg)	動力用電力量 (Kw/h)
4	57,010.8	25,674.8	0.0	1,319,739
3	54,406.4	25,001.1	0.0	1,305,560
2	48,525.8	28,218.9	120.5	1,291,432
元	22,980.8	16,593.9	11.5	743,914
３０	21,270.7	15,413.9	－	733,727

令和４年度 月毎内訳

項目 / 月	ポリ塩化アルミニウム (kg)	次亜塩素酸ナトリウム (kg)	水酸化ナトリウム (kg)	動力用電力量 (Kw/h)
4	4,523.0	1,793.7	0.0	110,840
5	4,571.8	2,170.8	0.0	105,516
6	5,003.6	2,657.5	0.0	108,700
7	5,146.9	3,138.9	0.0	106,093
8	5,705.1	3,133.9	0.0	113,395
9	5,029.3	2,603.1	0.0	111,523
10	4,751.8	2,178.4	0.0	107,191
11	4,218.2	1,766.9	0.0	111,452
12	4,545.4	1,606.3	0.0	107,758
1	4,501.3	1,537.4	0.0	117,383
2	4,119.0	1,370.9	0.0	114,646
3	4,895.4	1,717.0	0.0	105,242
計	57,010.8	25,674.8	0	1,319,739

Ⅱ　業　務　状　況

４）　財　務　状　況

（1）収益的収入及び支出

収　入

区分	予算額 当初予算額	予算額 補正予算額	予算額 地方公営企業法第24条第3項の規定による支出額に係る財源充当額	予算額 合計	決算額	予算額に比べ決算額の増減	備考
第1款 水道事業収益	円 3,121,659,000	円 2,650,000	円 0	円 3,124,309,000	円 3,181,602,558	円 57,293,558	
第1項 営業収益	2,665,121,000	△ 1,790,000	0	2,663,331,000	2,670,487,271	7,156,271	（うち、仮受消費税及び地方消費税　241,870,039 円）
第2項 営業外収益	456,538,000	△ 12,490,000	0	444,048,000	494,177,956	50,129,956	（うち、仮受消費税及び地方消費税　15,877,943 円）
第3項 特別利益	0	16,930,000	0	16,930,000	16,937,331	7,331	（うち、仮受消費税及び地方消費税　0 円）

支　出

区分	予算額 当初予算額	予算額 補正予算額	予算額 予備費支出額	予算額 流用増減額	予算額 地方公営企業法第24条第3項の規定による支出額	予算額 小計	予算額 地方公営企業法第26条第2項の規定による繰越額	予算額 合計	決算額	地方公営企業法第26条第2項の規定による繰越額	不用額	備考
第1款 水道事業費用	円 2,843,968,000	円 864,000	円 0	円 0	円 0	円 2,844,832,000	円 7,590,000	円 2,852,422,000	円 2,790,217,883	円 21,296,000	円 40,908,117	
第1項 営業費用	2,686,101,000	△ 15,972,000	0	△ 30,387,000	0	2,639,742,000	7,590,000	2,647,332,000	2,595,652,178	21,296,000	30,383,822	（うち、仮払消費税及び地方消費税 104,262,871 円）
第2項 営業外費用	147,867,000	16,836,000	0	30,387,000	0	195,090,000	0	195,090,000	194,565,705	0	524,295	（うち、仮払消費税及び地方消費税 71,214 円）
第3項 予備費	10,000,000	0	0	0	0	10,000,000	0	10,000,000	0	0	10,000,000	

（2）資本的収入及び支出

収　入

区分	予算額 当初予算額	予算額 補正予算額	予算額 小計	予算額 地方公営企業法第26条の規定による繰越額に係る財源充当額	予算額 継続費逓次繰越額に係る財源充当額	予算額 合計	決算額	予算額に比べ決算額の増減	備考
第1款 資本的収入	円 370,022,000	円 70,000	円 370,092,000	円 18,600,000	円 0	円 388,692,000	円 327,227,142	円 △ 61,464,858	
第1項 企業債	300,000,000	0	300,000,000	18,600,000	0	318,600,000	258,600,000	△ 60,000,000	
第2項 工事負担金	4,948,000	△ 500,000	4,448,000	0	0	4,448,000	3,580,472	△ 867,528	
第3項 出資金	65,074,000	0	65,074,000	0	0	65,074,000	64,474,000	△ 600,000	
第4項 固定資産売却代金	0	570,000	570,000	0	0	570,000	572,670	2,670	

支　出

区分	予算額 当初予算額	予算額 補正予算額	予算額 予備費支出額	予算額 流用増減額	予算額 小計	予算額 地方公営企業法第26条の規定による繰越額	予算額 継続費逓次繰越額	予算額 合計	決算額	翌年度繰越額 地方公営企業法第26条の規定による繰越額	翌年度繰越額 継続費逓次繰越額	翌年度繰越額 合計	不用額	備考
第1款 資本的支出	円 1,496,972,000	円 △ 199,731,000	円 0	円 0	円 1,297,241,000	円 32,340,000	円 0	円 1,329,581,000	円 1,077,169,487	円 221,203,671	円 0	円 221,203,671	円 31,207,842	
第1項 建設改良費	907,639,000	△ 196,113,000	0	0	711,526,000	32,340,000	0	743,866,000	497,054,840	221,203,671	0	221,203,671	25,607,489	(うち、仮払消費税及び地方消費税 40,404,667 円)
第2項 企業債償還金	519,259,000	△ 3,618,000	0	0	515,641,000	0	0	515,641,000	515,640,647	0	0	0	353	
第3項 国庫補助金返還金	0	0	0	0	0	0	0	0	0	0	0	0	0	
第4項 投資	65,074,000	0	0	0	65,074,000	0	0	65,074,000	64,474,000	0	0	0	600,000	
第5項 予備費	5,000,000	0	0	0	5,000,000	0	0	5,000,000	0	0	0	0	5,000,000	

資本的収入額が資本的支出額に不足する額749,942,345円は、当年度分消費税及び地方消費税資本的収支調整額40,404,667円、建設改良積立金取崩額200,000,000円及び過年度分損益勘定留保資金509,537,678円で補てんした。

（３）損益計算書(令和４年４月１日から令和５年３月３１日まで)

	円	円	円
１　営業収益			
（１）給水収益	2,332,506,118		
（２）その他営業収益	96,111,114	2,428,617,232	
２　営業費用			
（１）原水及び浄水費	426,644,989		
（２）配水及び給水費	98,417,544		
（３）業務費	42,736,250		
（４）総係費	395,135,614		
（５）議会費	3,801,883		
（６）監査費	672,735		
（７）受水費	450,702,797		
（８）減価償却費	1,029,878,456		
（９）資産減耗費	43,399,039	2,491,389,307	
営業利益			△ 62,772,075
３　営業外収益			
（１）加入負担金	156,760,000		
（２）他会計補助金	4,377,000		
（３）長期前受金戻入	295,977,608		
（４）その他営業外収益	21,315,369	478,429,977	
４　営業外費用			
（１）補助金	1,877,000		
（２）支払利息	79,452,321		
（３）雑支出	749,868	82,079,189	396,350,788
経常利益			333,578,713
５　特別利益			
（１）固定資産売却益	16,937,331	16,937,331	16,937,331
６　特別損失			
（１）固定資産売却損	0	0	0
当年度純利益			350,516,044
前年度繰越利益剰余金			2,855,287,327
その他未処分利益剰余金変動額			200,000,000
当年度未処分利益剰余金			3,405,803,371

（４）剰余金計算書（令和４年４月１日から令和５年３月３１日まで）

（単位：円）

	資本金	剰余金					資本合計
		資本剰余金		利益剰余金			
		受贈財産評価額	資本剰余金合計	建設改良積立金	未処分利益剰余金	利益剰余金合計	
前年度末残高	16,247,901,530	111,925,745	111,925,745	0	3,055,287,327	3,055,287,327	19,415,114,602
前年度処分額	0	0	0	200,000,000	△ 200,000,000	0	0
議会の議決による処分額	0	0	0	200,000,000	△ 200,000,000	0	0
資本金への組入れ	0	0	0	0	0	0	0
減債積立金の積立	0	0	0	0	0	0	0
建設改良積立金の積立	0	0	0	200,000,000	△ 200,000,000	0	0
処分後残高	16,247,901,530	111,925,745	111,925,745	200,000,000	（繰越利益剰余金）2,855,287,327	3,055,287,327	19,415,114,602
当年度変動額	64,474,000	0	0	△ 200,000,000	550,516,044	350,516,044	414,990,044
除却損への補填	0	0	0	0	0	0	0
減債積立金の取崩し	0	0	0	0	0	0	0
建設改良積立金の取崩し	0	0	0	△ 200,000,000	0	△ 200,000,000	△ 200,000,000
出資金の受入	64,474,000	0	0	0	0	0	64,474,000
受贈財産の受入	0	0	0	0	0	0	0
当年度純利益	0	0	0	0	350,516,044	350,516,044	350,516,044
その他未処分利益剰余金変動額	0	0	0	0	200,000,000	200,000,000	200,000,000
当年度末残高	16,312,375,530	111,925,745	111,925,745	0	（当年度未処分利益剰余金）3,405,803,371	3,405,803,371	19,830,104,646

（５）貸借対照表(令和５年３月３１日)

資　産　の　部

１固定資産	円	円	円	円
(1) 有形固定資産				
イ 土地		2,567,724,637		
ロ 建物	3,808,044,341			
減価償却累計額	△ 1,202,169,763	2,605,874,578		
ハ 構築物	29,953,053,386			
減価償却累計額	△ 14,411,652,318	15,541,401,068		
ニ その他構築物	941,427,949			
減価償却累計額	△ 462,740,986	478,686,963		
ホ 機械及び装置	6,185,351,170			
減価償却累計額	△ 4,089,885,591	2,095,465,579		
ヘ 車両及び運搬具	30,240,400			
減価償却累計額	△ 27,020,677	3,219,723		
ト 工具、器具及び備品	273,472,033			
減価償却累計額	△ 235,367,194	38,104,839		
チ 建設仮勘定		117,720,319		
有形固定資産合計			23,448,197,706	
(2) 無形固定資産				
イ 水利権		1,256,853,358		
ロ 施設利用権		2,717		
ハ その他無形固定資産		21,973,584		
無形固定資産合計			1,278,829,659	
(3) 投資その他の資産				
イ 出資金		2,598,341,000		
投資その他の資産合計			2,598,341,000	
固定資産合計				27,325,368,365
２流動資産				
(1) 現金預金			3,056,092,720	
(2) 未収金		489,402,970		
未収金貸倒引当金		△ 4,594,882	484,808,088	
(3) 有価証券			1,599,475,000	
(4) 貯蔵品			7,013,284	
(5) 前払金			76,265,478	
(6) 仮払金			0	
(6) その他流動資産			3,220,000	
流動資産合計				5,226,874,570
資産合計				32,552,242,935

負　債　の　部

3　固定負債	円	円	円	円
(1) 企業債			5,230,525,359	
(2) 引当金				
イ 退職給付引当金		339,584,532	339,584,532	
固定負債合計				5,570,109,891
4　流動負債				
(1) 企業債			500,029,047	
(2) 未払金			408,056,759	
(3) 前受金			1,230,000	
(4) 引当金				
イ 退職給付引当金		1,174,893		
ロ 賞与引当金		25,273,000		
ハ 法定福利費引当金		5,295,000	31,742,893	
(5) 仮受金			0	
(6) 預り金			238,762,685	
流動負債合計				1,179,821,384
5　繰延収益				
(1) 長期前受金			13,818,018,835	
(2) 長期前受金収益化累計額			△ 7,845,811,821	
繰延収益合計				5,972,207,014
負債合計				12,722,138,289

資　本　の　部

6　資本金	円	円	円	円
(1) 資本金			16,312,375,530	
資本金合計				16,312,375,530
7　剰余金				
(1) 資本剰余金				
イ 受贈財産評価額		111,925,745		
資本剰余金合計			111,925,745	
(2) 利益剰余金				
イ 建設改良積立金				
ロ 当年度未処分利益剰余金		3,405,803,371		
利益剰余金合計			3,405,803,371	
剰余金合計				3,517,729,116
資本合計				19,830,104,646
負債資本合計				32,552,242,935

（6）固 定 資 産 明 細 書

（1）有形固定資産明細書

（単位：円）

資産の種類	年度当初の現在高	当年度増加額	当年度減少額	年度末現在高	減価償却累計額			年度末償却未済高	備考
					当年度増加額	当年度減少額	累計		
土地	2,568,297,307	0	572,670	2,567,724,637	0	0	0	2,567,724,637	
建物	3,817,540,705	31,519,328	41,015,692	3,808,044,341	66,111,920	22,679,964	1,202,169,763	2,605,874,578	
構築物	29,665,959,216	329,901,779	42,807,609	29,953,053,386	621,625,892	21,042,278	14,411,652,318	15,541,401,068	
その他構築物	941,427,949	0	0	941,427,949	30,717,996	0	462,740,986	478,686,963	
機械及び装置	6,178,747,806	45,959,456	39,356,092	6,185,351,170	225,531,422	36,287,888	4,089,885,591	2,095,465,579	
車両及び運搬具	30,240,400	0	0	30,240,400	1,727,600	0	27,020,677	3,219,723	
工具、器具及び備品	270,947,399	6,763,750	4,239,116	273,472,033	6,455,694	4,009,340	235,367,194	38,104,839	
建設仮勘定	70,632,459	117,720,319	70,632,459	117,720,319	0	0	0	117,720,319	
計	43,543,793,241	531,864,632	198,623,638	43,877,034,235	952,170,524	84,019,470	20,428,836,529	23,448,197,706	

2）無形固定資産明細書

（単位：円）

資産の種類	年度当初現在高	当年度増加額	当年度減少額	当年度減価償却高	年度末現在高	備考
水利権	1,328,373,547	68,000	0	71,588,189	1,256,853,358	
施設利用権	75,820	0	0	73,103	2,717	
その他無形固定資産	28,020,224	0	0	6,046,640	21,973,584	
計	1,356,469,591	68,000	0	77,707,932	1,278,829,659	

（7）企　業　債　明　細　書

（単位：円）

種類		発行年月日	発行総額	償還高 当年度償還高	償還高 償還高累計	未償還残高	発行価額	利率(%)	償還終期	備考
		平成	円	円	円	円	円	%	年度	
	大蔵省資金運用部	5. 3.25	147,000,000	9,440,980	147,000,000	0		4.40	4	
	大蔵省資金運用部	6. 3.23	343,000,000	19,745,929	322,526,767	20,473,233		3.65	5	
	大蔵省資金運用部	7. 3.27	325,000,000	19,497,389	283,210,572	41,789,428		4.65	6	
	公営企業金融公庫	7. 3.27	325,000,000	22,571,825	325,000,000	0		4.75	4	
	大蔵省資金運用部	8. 3.14	480,000,000	24,802,169	400,768,178	79,231,822		3.15	7	
	公営企業金融公庫	8. 3.22	320,000,000	18,773,626	300,611,273	19,388,727		3.25	5	
	大蔵省資金運用部	9. 3.25	228,000,000	11,166,235	180,096,595	47,903,405		2.80	8	
	公営企業金融公庫	9. 3.28	152,000,000	8,409,325	134,437,260	17,562,740		2.90	6	
	大蔵省資金運用部	10. 3.25	420,000,000	19,226,537	317,605,061	102,394,939		2.10	9	
	公営企業金融公庫	10. 3.25	280,000,000	14,351,071	235,013,781	44,986,219		2.20	7	
	公営企業金融公庫	11. 3.24	12,000,000	598,136	9,478,492	2,521,508		2.10	8	
	公営企業金融公庫	11. 3.24	148,000,000	7,377,015	116,901,412	31,098,588		2.10	8	
	大蔵省資金運用部	11. 3.25	18,000,000	806,959	12,787,650	5,212,350		2.10	10	
	大蔵省資金運用部	11. 3.25	222,000,000	9,952,498	157,714,362	64,285,638		2.10	10	
	公営企業金融公庫	12. 3.22	100,000,000	4,856,813	74,211,768	25,788,232		2.00	9	
	公営企業金融公庫	12. 3.22	100,000,000	4,856,813	74,211,768	25,788,232		2.00	9	
	大蔵省資金運用部	12. 3.24	150,000,000	6,559,977	100,236,004	49,763,996		2.00	11	
	大蔵省資金運用部	12. 3.24	150,000,000	6,559,977	100,236,004	49,763,996		2.00	11	
	財務省資金運用部	13. 3.26	282,700,000	11,973,087	179,725,332	102,974,668		1.60	12	
	公営企業金融公庫	13. 3.29	117,300,000	5,515,624	82,171,569	35,128,431		1.70	10	
	公営企業金融公庫	13. 3.29	94,000,000	4,420,023	65,849,339	28,150,661		1.70	10	
	財務省財政融資資金	13. 8.28	282,700,000	12,155,132	175,751,688	106,948,312		2.10	12	
	公営企業金融公庫	13. 8.30	23,300,000	1,109,339	16,159,705	7,140,295		2.00	10	
	財務省財政融資資金	14. 3.25	284,700,000	12,010,530	163,916,099	120,783,901		2.20	13	
	財務省財政融資資金	14. 3.25	94,900,000	4,003,510	54,638,700	40,261,300		2.20	13	
	公営企業金融公庫	14. 3.28	165,300,000	7,762,291	105,937,402	59,362,598		2.20	11	
	公営企業金融公庫	14. 3.28	55,100,000	2,587,431	35,312,467	19,787,533		2.20	11	
	財務省財政融資資金	15. 3.25	306,600,000	12,514,369	172,865,590	133,734,410		1.20	14	
	財務省財政融資資金	15. 3.25	127,700,000	5,212,280	71,999,139	55,700,861		1.20	14	
	公営企業金融公庫	15. 3.28	53,400,000	2,399,024	33,138,598	20,261,402		1.20	12	
	公営企業金融公庫	15. 3.28	22,300,000	1,001,839	13,838,779	8,461,221		1.20	12	
	財務省財政融資資金	16. 3.25	310,000,000	12,519,925	154,507,111	155,492,889		2.00	15	
	財務省財政融資資金	16. 3.25	120,000,000	4,846,422	59,809,204	60,190,796		2.00	15	
	財務省財政融資資金	16. 3.25	170,000,000	8,322,309	116,809,191	53,190,809		1.80	10	

（単位：円）

種類	発行年月日	発行総額	償還高 当年度償還高	償還高 償還高累計	未償還残高	発行価額	利率(%)	償還終期	備考
	平成	円	円	円	円	円	%	年度	
公営企業金融公庫	17. 3.30	180,000,000	7,915,085	91,051,908	88,948,092		2.10	14	
公営企業金融公庫	17. 3.30	250,000,000	10,993,174	126,460,986	123,539,014		2.10	14	
公営企業金融公庫	17. 3.30	80,000,000	3,517,816	40,467,515	39,532,485		2.10	14	
公営企業金融公庫	18. 3.30	55,600,000	2,396,457	25,836,882	29,763,118		2.00	15	
公営企業金融公庫	18. 3.30	94,400,000	4,068,805	43,866,936	50,533,064		2.00	15	
公営企業金融公庫	19. 3.29	200,000,000	8,434,665	83,761,524	116,238,476		2.10	16	
財務省財政融資資金	20. 3.25	99,100,000	3,681,282	33,570,187	65,529,813		2.10	19	
公営企業金融公庫	20. 3.28	200,000,000	8,272,171	75,597,027	124,402,973		2.05	17	
公営企業金融公庫	20. 3.28	100,900,000	4,173,310	38,138,701	62,761,299		2.05	17	
財務省財政融資資金	21. 3.25	200,000,000	7,348,675	61,392,949	138,607,051		1.90	20	
地方公共団体金融機構	22. 3.30	8,300,000	295,704	2,201,361	6,098,639		2.10	21	
地方公共団体金融機構	22. 3.30	141,700,000	5,048,357	37,582,286	104,117,714		2.10	21	
地方公共団体金融機構	23. 3.30	150,000,000	5,306,950	35,124,946	114,875,054		1.90	22	
地方公共団体金融機構	24. 3.29	150,000,000	5,290,024	30,437,634	119,562,366		1.70	23	
財務省財政融資資金	26. 3.25	50,000,000	1,755,109	6,875,882	43,124,118		1.40	25	
財務省財政融資資金	26. 3.25	150,000,000	5,265,326	20,627,645	129,372,355		1.40	25	
地方公共団体金融機構	27. 3.26	50,000,000	2,593,158	20,246,636	29,753,364		0.70	15	
地方公共団体金融機構	27. 3.26	140,000,000	7,260,840	56,690,580	83,309,420		0.70	15	
地方公共団体金融機構	28. 3.30	300,000,000	9,575,466	66,034,870	233,965,130		0.50	27	
地方公共団体金融機構	29. 3.30	900,000,000	28,302,174	167,297,367	732,702,633		0.60	28	
地方公共団体金融機構	30. 3.30	300,000,000	9,480,307	46,931,637	253,068,363		0.50	29	
地方公共団体金融機構	31. 3.28	120,000,000	3,818,059	15,181,119	104,818,881		0.40	30	
地方公共団体金融機構	31. 3.28	160,000,000	7,896,200	31,490,313	128,509,687		0.20	20	
地方公共団体金融機構	令和 2.3.30	80,000,000	2,567,726	7,680,144	72,319,856		0.30	31	
地方公共団体金融機構	2.3.30	420,000,000	20,842,782	62,465,885	357,534,115		0.10	21	
地方公共団体金融機構	2.3.30	30,000,000	1,488,770	4,461,848	25,538,152		0.10	21	
地方公共団体金融機構	3.3.30	60,000,000	1,867,868	3,726,431	56,273,569		0.50	32	
地方公共団体金融機構	3.3.30	220,000,000	10,721,649	21,411,206	198,588,794		0.30	22	
地方公共団体金融機構	4.3.30	20,000,000	601,327	601,327	19,398,673		0.70	33	
地方公共団体金融機構	4.3.30	67,800,000	3,262,854	3,262,854	64,537,146		0.40	23	
地方公共団体金融機構	4.3.30	122,800,000	3,692,148	3,692,148	119,107,852		0.70	33	
地方公共団体金融機構	5.3.20	18,600,000	0	0	18,600,000		1.30	34	
地方公共団体金融機構	5.3.20	240,000,000	0	0	240,000,000		1.30	34	
合計	67件	11,789,200,000	515,640,647	6,058,645,594	5,730,554,406				

Ⅱ　業務状況

５）　経営分析

（1）科 目 別 収 益 構 成 表

区　　分	令和４年度		令和３年度		令和２年度		令和元年度		平成３０年度	
	金　　額	構成比	金　　額	構成比	金　　額	構成比	金　　額	構成比	金　　額	構成比
	円	%	円	%	円	%	円	%	円	%
営　業　収　益	2,428,617,232	83.1	2,455,981,956	84.3	2,471,693,434	83.3	2,406,789,960	80.1	2,364,708,160	82.4
(1) 給　水　収　益	2,332,506,118	79.8	2,360,899,975	81.0	2,373,993,796	80.0	2,309,286,883	76.9	2,266,619,183	79.0
(2) その他営業収益	96,111,114	3.3	95,081,981	3.3	97,699,638	3.3	97,503,077	3.2	98,088,977	3.4
営　業　外　収　益	478,429,977	16.3	454,740,669	15.7	480,002,467	16.2	594,416,467	19.8	505,658,078	17.6
(1) 加　入　負　担　金	156,760,000	5.4	149,060,000	5.1	146,830,000	5.0	172,090,000	5.7	143,980,000	5.0
(2) 他 会 計 補 助 金	4,377,000	0.1	4,904,000	0.2	5,789,000	0.2	6,727,000	0.2	7,785,000	0.3
(3) 長期前受金戻入	295,977,608	10.1	278,432,852	9.6	306,204,127	10.3	322,107,896	10.7	304,693,571	10.6
(4) その他営業外収益	21,315,369	0.7	22,343,817	0.8	21,179,340	0.7	93,491,571	3.2	49,199,507	1.7
特　別　利　益	16,937,331	0.6	575,355	0.0	13,700,166	0.5	1,279,972	0.1	0	0.0
(1) 固定資産売却益	16,937,331	0.6	575,355	0.0	0	0.0	1,279,972	0.1	0	0.0
(2) 過年度損益修正益	0	0.0	0	0.0	13,700,166	0.5	0	0.0	0	0.0
(3) その他特別利益	0	0.0	0	0.0	0	0.0	0	0.0	0	0.0
総　　収　　益	2,923,984,540	100.0	2,911,297,980	100.0	2,965,396,067	100.0	3,002,486,399	100.0	2,870,366,238	100.0

（2）科目別費用構成表

区分	令和４年度		令和３年度		令和２年度		令和元年度		平成３０年度	
	金額	構成比	金額	構成比	金額	構成比	金額	構成比	金額	構成比
	円	%	円	%	円	%	円	%	円	%
営業費用	2,491,389,307	96.8	2,452,743,605	96.4	2,464,338,894	96.0	2,521,970,987	95.4	2,506,457,785	94.9
原水及び浄水費	426,644,989	16.6	424,133,989	16.7	370,504,747	14.4	341,027,172	12.9	328,386,197	12.4
配水及び給水費	98,417,544	3.8	103,342,740	4.1	110,365,449	4.3	87,494,957	3.3	71,667,306	2.7
業務費	42,736,250	1.7	42,907,754	1.7	42,707,640	1.7	45,082,009	1.7	42,355,453	1.6
総係費	395,135,614	15.4	379,204,667	14.9	417,742,142	16.3	381,536,782	14.5	392,221,648	14.9
議会費	3,801,883	0.1	3,362,456	0.1	3,361,820	0.1	3,873,343	0.1	3,940,061	0.2
監査費	672,735	0.0	663,643	0.0	672,734	0.0	673,910	0.0	678,710	0.0
受水費	450,702,797	17.5	450,702,595	17.7	461,404,152	18.0	625,974,249	23.7	687,619,671	26.0
減価償却費	1,029,878,456	40.0	1,019,966,455	40.1	1,023,829,519	39.9	952,342,978	36.0	961,105,688	36.4
資産減耗費	43,399,039	1.7	28,459,306	1.1	33,750,691	1.3	83,965,587	3.2	18,483,051	0.7
その他営業費用	0	0.0	0	0.0	0	0.0	0	0.0	0	0.0
営業外費用	82,079,189	3.2	92,974,858	3.6	104,319,225	4.0	116,061,471	4.4	127,248,513	4.8
補助金	1,877,000	0.1	2,664,000	0.1	3,429,000	0.1	4,171,000	0.2	4,899,000	0.2
支払利息	79,452,321	3.1	89,665,710	3.5	100,280,863	3.9	111,143,661	4.2	121,845,233	4.6
雑支出	749,868	0.0	645,148	0.0	609,362	0.0	746,810	0.0	504,280	0.0
特別損失	0	0.0	243,601	0.0	0	0.0	4,861,235	0.2	7,371,682	0.3
固定資産売却損	0	0.0	243,601	0.0	0	0.0	4,861,235	0.2	7,371,682	0.3
過年度損益修正損	0	0.0	0	0.0	0	0.0	0	0.0	0	0.0
その他特別損失	0	0.0	0	0.0	0	0.0	0	0.0	0	0.0
総費用	2,573,468,496	100.0	2,545,962,064	100.0	2,568,658,119	100.0	2,642,893,693	100.0	2,641,077,980	100.0

（3）目 的 別 費 用 構 成 表

区分	令和４年度			令和３年度			令和２年度			令和元年度			平成３０年度		
	金額	構成比	対前年度比	金額	構成比	対前年度比	金額	構成比	対前年度比	金額	構成比	対前年度比	金額	構成比	対前年度比
	円	%	%	円	%	%	円	%	%	円	%	%	円	%	%
人件費	358,803,125	13.94	103.0	348,186,782	13.68	95.3	365,277,994	14.22	103.3	353,463,394	13.37	96.8	364,989,934	13.82	96.2
修繕費	87,922,073	3.42	92.5	95,054,813	3.73	98.2	96,819,733	3.77	103.4	93,620,530	3.54	149.1	62,795,343	2.38	134.2
動力費	114,525,754	4.45	119.4	95,915,754	3.77	109.6	87,498,392	3.41	111.8	78,263,678	2.96	104.3	75,067,622	2.84	93.8
薬品費	24,334,385	0.95	126.2	19,287,705	0.76	99.0	19,474,225	0.76	123.5	15,774,873	0.60	113.7	13,876,343	0.53	93.6
受水費	450,702,797	17.51	100.0	450,702,595	17.70	97.7	461,404,152	17.96	73.7	625,974,249	23.69	91.0	687,619,671	26.04	104.4
減価償却費	1,029,878,456	40.02	101.0	1,019,966,455	40.06	99.6	1,023,829,519	39.86	107.5	952,342,978	36.03	99.1	961,105,688	36.39	125.8
支払利息	79,452,321	3.09	88.6	89,665,710	3.52	89.4	100,280,863	3.90	90.2	111,143,661	4.21	91.2	121,845,233	4.61	92.4
その他費用	427,849,585	16.62	100.2	427,182,250	16.78	103.2	414,073,241	16.12	100.4	412,310,330	15.60	116.5	353,778,146	13.39	39.4
合計	2,573,468,496	100.00	101.1	2,545,962,064	100.00	99.1	2,568,658,119	100.00	97.2	2,642,893,693	100.00	100.1	2,641,077,980	100.00	88.8

（4）給　水　原　価　構　成　表

区分	令和４年度			令和３年度			令和２年度			令和元年度			平成３０年度		
	金　額	構成比	対前年度比	金　額	構成比	対前年度比	金　額	構成比	対前年度比	金　額	構成比	対前年度比	金　額	構成比	対前年度比
	円	%	%	円	%	%	円	%	%	円	%	%	円	%	%
人　件　費	28.25	15.75	104.3	27.08	15.36	96.1	28.22	16.15	100.2	28.17	15.26	95.6	29.46	15.67	97.4
修　繕　費	6.92	3.86	93.6	7.39	4.19	99.1	7.48	4.28	100.3	7.46	4.04	146.9	5.08	2.70	136.2
動　力　費	9.02	5.03	120.9	7.46	4.23	119.6	6.76	3.87	108.3	6.24	3.38	103.1	6.05	3.22	94.8
薬　品　費	1.92	1.07	128.0	1.50	0.85	119.0	1.50	0.86	119.0	1.26	0.68	111.5	1.13	0.60	96.6
受　水　費	35.50	19.79	101.3	35.05	19.88	70.2	35.63	20.39	71.4	49.90	27.03	89.9	55.49	29.52	105.7
減価償却費	81.13	45.22	102.3	79.32	44.99	104.5	79.08	45.25	104.1	75.93	41.13	97.9	77.58	41.27	127.4
支払利息	6.26	3.49	89.9	6.96	3.95	78.7	7.74	4.43	87.6	8.84	4.79	89.9	9.83	5.23	93.6
その他費用	10.39	5.79	90.0	11.55	6.55	169.9	8.34	4.77	122.6	6.80	3.69	201.8	3.37	1.79	8.3
合　計	179.39	100.00	101.7	176.31	100.00	95.5	174.75	100.00	94.7	184.60	100.00	98.2	187.99	100.00	91.3

給水原価を構成する費用には、長期前受金戻入額・受託工事費・不用品売却原価・特別損失は含まれておりません。

（5）比較損益計算書

科目＼年度	令和4年度	令和3年度	令和2年度	令和元年度	平成30年度
1．営業収益	2,428,617,232	2,455,981,956	2,471,693,434	2,406,789,960	2,364,708,160
（1）給水収益	2,332,506,118	2,360,899,975	2,373,993,796	2,309,286,883	2,266,619,183
（2）その他営業収益	96,111,114	95,081,981	97,699,638	97,503,077	98,088,977
2．営業費用	2,491,389,307	2,452,743,605	2,464,338,894	2,521,970,987	2,506,457,785
（1）原水及び浄水費	426,644,989	424,133,989	370,504,747	341,027,172	328,386,197
（2）配水及び給水費	98,417,544	103,342,740	110,365,449	87,494,957	71,667,306
（3）業務費	42,736,250	42,907,754	42,707,640	45,082,009	42,355,453
（4）総係費	395,135,614	379,204,667	417,742,142	381,536,782	392,221,648
（5）議会費	3,801,883	3,362,456	3,361,820	3,873,343	3,940,061
（6）監査費	672,735	663,643	672,734	673,910	678,710
（7）受水費	450,702,797	450,702,595	461,404,152	625,974,249	687,619,671
（8）減価償却費	1,029,878,456	1,019,966,455	1,023,829,519	952,342,978	961,105,688
（9）資産減耗費	43,399,039	28,459,306	33,750,691	83,965,587	18,483,051
(10)その他営業費用	0	0	0	0	0
営業利益	△ 62,772,075	3,238,351	7,354,540	△ 115,181,027	△ 141,749,625
3．営業外収益	478,429,977	454,740,669	480,002,467	594,416,467	505,658,078
（1）加入負担金	156,760,000	149,060,000	146,830,000	172,090,000	143,980,000
（2）他会計補助金	4,377,000	4,904,000	5,789,000	6,727,000	7,785,000
（3）長期前受金戻入	295,977,608	278,432,852	306,204,127	322,107,896	304,693,571
（4）その他営業外収益	21,315,369	22,343,817	21,179,340	93,491,571	49,199,507
4．営業外費用	82,079,189	92,974,858	104,319,225	116,061,471	127,248,513
（1）補助金	1,877,000	2,664,000	3,429,000	4,171,000	4,899,000
（2）支払利息	79,452,321	89,665,710	100,280,863	111,143,661	121,845,233
（3）雑支出	749,868	645,148	609,362	746,810	504,280
経常利益	333,578,713	365,004,162	383,037,782	363,173,969	236,659,940
5．特別利益	16,937,331	575,355	13,700,166	1,279,972	0
（1）固定資産売却益	16,937,331	575,355	0	1,279,972	0
（2）過年度損益修正益	0	0	13,700,166	0	0
（3）その他特別利益	0	0	0	0	0
6．特別損失	0	243,601	0	4,861,235	7,371,682
（1）固定資産売却損	0	243,601	0	4,861,235	7,371,682
（2）過年度損益修正損	0	0	0	0	0
（3）その他特別損失	0	0	0	0	0
当年度純利益	350,516,044	365,335,916	396,737,948	359,592,706	229,288,258
7．前年度繰越利益剰余金	2,855,287,327	2,689,951,411	2,293,213,463	1,933,620,757	1,704,332,499
その他未処分利益剰余金変動額	200,000,000	0	0	0	0
当年度未処分利益剰余金	3,405,803,371	3,055,287,327	2,689,951,411	2,293,213,463	1,933,620,757

（6）年度別業務状況

科目　　年度	令和４年度	令和３年度	令和２年度	令和元年度	平成30年度
1.行政区域内人口 (A) 人	162,258	162,815	163,531	163,341	163,402
2.給水区域内人口 (B) 人	161,884	162,431	163,146	162,954	163,016
3.年度末現在給水人口 (C) 人	151,850	152,397	153,112	152,920	152,982
4.水道普及率 C/A × 100 %	93.6	93.6	93.6	93.6	93.6
5.給水普及率 C/B × 100 %	93.8	93.8	93.8	93.8	93.8
6.年度末総配水量 (D) m3	13,432,530	13,934,583	13,861,872	13,386,807	13,251,688
7.一日平均配水量 m3	36,801	38,177	37,978	36,576	36,306
8.一日最大配水量 m3	41,452	42,847	43,210	40,060	40,163
9.一人一日平均配水量 ℓ	242	251	248	239	237
10.一人一日最大配水量 ℓ	273	281	282	262	263
11.年度末総有収水量 (G) m3	12,695,590	12,859,940	12,946,899	12,545,811	12,389,053
12.年度末総無収水量 (D-G) m3	736,940	1,074,643	914,973	840,996	862,635
12.有収率 G/D × 100 %	94.5	92.3	93.4	93.7	93.5
13.年度末現在給水栓数	44,261	44,150	44,105	43,933	43,841
14.給水工事申込総件数	896	902	826	895	908

（7）経　営　指　標

収益性（収支の状況）に関する項目

項　目	算　式	令和４年度	令和３年度	令和２年度	令和元年度	平成30年度
総収支比率（%）	$\frac{総収益}{総費用}$ ×１００	113.60	114.30	115.40	113.60	108.70
経常収支比率（%）	$\frac{営業収益＋営業外収益}{営業費用＋営業外費用}$ ×１００	113.00	114.30	114.90	113.80	109.00
営業収支比率（%）	$\frac{営業収益－受託工事収益}{営業費用－受託工事費用}$ ×１００	97.50	100.10	100.30	95.40	94.30
自己資本回転率（回）	$\frac{営業収益－受託工事収益}{\frac{期首負債資本合計＋期末負債資本合計}{2}}$	0.125	0.128	0.130	0.131	0.131
総資本回転率（回）	$\frac{営業収益－受託工事収益}{\frac{期首総資本＋期末総資本}{2}}$	0.074	0.074	0.075	0.073	0.070
固定資産回転率（回）	$\frac{営業収益－受託工事収益}{\frac{期首固定資産＋期末固定資産}{2}}$	0.088	0.088	0.088	0.086	0.084
未収金回転率（回）	$\frac{営業収益－受託工事収益}{\frac{期首未収金＋期末未収金}{2}}$	4.6	4.7	4.7	4.6	4.8
総資本利益率（%）	$\frac{経常利益－経常損失}{\frac{期首負債資本合計＋期末負債資本合計}{2}}$ ×１００	1.07	1.11	1.20	1.09	0.68

資産の状態に関する項目

項　目	算　式	令和４年度	令和３年度	令和２年度	令和元年度	平成30年度
企業債償還元金対減価償却費比率（%）	$\frac{建設改良のための企業債償還元金}{当年度減価償却費-長期前受金戻入}$ ×１００	70.3	70.8	70.4	75.6	69.4
当年度減価償却率（%）	$\frac{当年度減価償却費}{有形固定資産＋無形固定資産－土地－建設仮勘定＋当年度減価償却費}$ ×１００	4.5	4.3	4.3	4.0	4.2

財務比率に関する項目

項　　目	算　　式	令和４年度	令和３年度	令和２年度	令和元年度	平成30年度
流　動　比　率　(%)	流動資産／流動負債 ×１００	443.0	339.7	329.4	390.7	368.7
当　座　比　率　(%)	(現金預金＋（未収金－貸倒引当金）)／流動負債 ×１００	300.1	231.8	220.8	264.5	277.5
流動資産回転率　(回)	営業収益－受託工事収益／(期首流動資産＋期末流動資産／2)	0.481	0.494	0.503	0.485	0.447
自己資本構成比率　(%)	(資本金＋剰余金＋評価差額等＋繰延収益)／負債資本合計 ×１００	79.3	77.9	76.9	76.8	76.4
固定資産構成比率　(%)	固定資産／(固定資産＋流動資産＋繰延資産) ×１００	83.9	84.6	85.1	85.3	84.7
固定資産対長期資本比率　(%)	固定資産／(固定負債+資本金＋剰余金＋評価差額等＋繰延収益) ×１００	87.1	88.6	89.1	88.6	88.4
固　定　比　率　(%)	固定資産／(資本金＋剰余金＋評価差額等＋繰延収益) ×１００	105.9	108.6	110.6	111.0	110.8
固定負債構成比率　(%)	固定負債／負債資本合計 ×１００	17.1	17.6	18.5	19.4	19.4

施設の効率性（稼働状況）に関する項目

項　　目	算　　式	令和４年度	令和３年度	令和２年度	令和元年度	平成30年度
施設利用率　(%)	１日平均配水量／１日配水能力 ×１００	83.0	86.1	85.6	86.4	85.7
最大稼働率　(%)	１日最大配水量／１日配水能力 ×１００	93.5	96.6	97.4	94.6	94.8
負　荷　率　(%)	１日平均配水量／１日最大配水量 ×１００	88.8	89.1	87.9	91.3	90.4
固定資産使用効率　(㎥／万円)	年間総配水量／有形固定資産	5.7	5.8	5.6	5.4	5.2
配水管使用効率　(㎥／m)	年間総配水量／導送配水管延長	28.1	29.3	29.2	28.3	28.0

生産性（職員数と事業の状況との関係）に関する項目

項　　目	算　　式	令和４年度	令和３年度	令和２年度	令和元年度	平成30年度
職員１人あたり給水人口　（人）	現在給水人口 / 損益勘定職員数	3,531	3,544	3,480	3,641	3,558
職員１人あたり有収水量　（㎥）	年間総有収水量 / 損益勘定職員数	295,246	299,068	294,248	298,710	288,118
職員１人あたり営業収益　（千円）	営業収益－受託工事収益 / 損益勘定職員数	56,479	57,116	56,175	57,305	54,993
職員１人あたり給水収益　（千円）	給水収益 / 損益勘定職員数	54,244	54,905	53,954	54,983	52,712
職員給与費対営業収益比率　（%）	職員給与費 / 営業収益－受託工事収益 ×１００	14.8	14.2	14.8	14.5	15.4

料金に関する項目

項　　目	算　　式	令和４年度	令和３年度	令和２年度	令和元年度	平成30年度
給水原価（総務省方式）　(円･銭／㎥)	経常費用－（受託工事費＋材料及び不用品売却原価＋附帯事業費）－長期前受金戻入 / 年間総有収水量	179.39	176.31	174.75	184.60	187.99
供給単価　(円･銭／㎥)	給水収益 / 年間総有収水量	183.73	183.59	183.36	184.07	182.95
料金回収率　（%）	供給単価 / 給水原価 ×１００	102.42	104.13	104.93	99.71	97.32

（注）１.各算式において用いた用語は、次のとおりである。

自己資本＝資本金＋剰余金＋評価差額等＋繰延収益

職員給与費＝給料＋手当＋報酬＋法定福利費＋退職給付費

（8） 費 用 節 別 構 成 表

科目	令和4年度 金額（A）	構成比率	有収水量1m3当たり	令和3年度 金額（A）	構成比率	有収水量1m3当たり	令和2年度 金額（A）	構成比率	有収水量1m3当たり	令和元年度 金額（A）	構成比率	有収水量1m3当たり	平成30年度 金額（A）	構成比率	有収水量1m3当たり
	円	%	円	円	%	円	円	%	円	円	%	円	円	%	円
人件費	358,803,125	13.93	24.34	348,186,782	13.68	23.89	365,277,994	14.24	24.89	353,463,394	13.37	24.69	364,989,934	13.82	25.98
給料	165,071,400	6.41	11.20	162,088,906	6.37	11.13	168,033,420	6.55	11.45	167,283,000	6.33	11.69	173,892,000	6.58	12.37
手当	104,608,733	4.06	7.09	103,335,720	4.06	7.09	110,124,488	4.29	7.50	101,883,275	3.85	7.11	112,282,128	4.25	7.99
賃金	0	0.00	0.00	0	0.00	0.00	0	0.00	0.00	0	0.00	0.00	0	0.00	0.00
報酬	4,908,000	0.19	0.33	4,908,000	0.19	0.33	5,012,000	0.20	0.35	4,988,000	0.19	0.35	4,988,000	0.19	0.36
法定福利費	56,355,924	2.19	3.83	55,235,558	2.17	3.79	57,278,280	2.23	3.90	57,313,119	2.17	4.01	60,617,239	2.30	4.32
退職給付費	27,537,610	1.07	1.87	22,170,598	0.87	1.52	24,352,806	0.95	1.66	21,996,000	0.83	1.53	13,210,567	0.50	0.94
厚生福利費	321,458	0.01	0.02	448,000	0.02	0.03	477,000	0.02	0.03	0	0.00	0.00	0	0.00	0.00
物件費	1,059,207,687	41.17	71.88	1,054,166,062	41.40	72.28	1,039,448,690	40.46	70.70	1,128,869,028	42.71	78.83	1,158,713,112	43.87	82.46
旅費	1,665,076	0.06	0.10	424,108	0.02	0.03	336,312	0.01	0.02	1,270,894	0.05	0.09	1,670,086	0.06	0.11
備消品費	5,048,513	0.20	0.35	3,997,440	0.16	0.28	5,187,192	0.20	0.35	2,622,527	0.10	0.18	2,539,390	0.10	0.19
燃料費	829,224	0.03	0.05	806,669	0.03	0.05	888,907	0.04	0.07	1,272,958	0.05	0.09	1,314,252	0.05	0.09
光熱水費	2,554,046	0.10	0.17	2,593,152	0.10	0.17	2,205,361	0.09	0.16	2,036,057	0.08	0.15	2,002,761	0.08	0.15
印刷製本費	1,852,574	0.07	0.12	1,746,919	0.07	0.12	1,620,442	0.06	0.10	2,111,941	0.08	0.15	1,937,591	0.07	0.13
通信運搬費	11,064,357	0.43	0.75	11,474,024	0.45	0.79	11,334,853	0.44	0.77	10,479,487	0.40	0.74	10,235,081	0.39	0.73
委託料	330,577,254	12.85	22.46	344,195,289	13.52	23.63	323,177,995	12.58	21.98	274,264,897	10.37	19.14	274,735,908	10.40	19.55
手数料	5,682,593	0.22	0.38	5,718,023	0.22	0.38	5,706,201	0.22	0.38	5,368,273	0.20	0.37	5,191,707	0.20	0.38
賃借料	4,765,105	0.19	0.33	4,960,971	0.19	0.33	4,934,243	0.19	0.33	5,367,766	0.20	0.37	4,520,508	0.17	0.32
修繕費	87,922,073	3.42	5.98	95,054,813	3.73	6.52	96,819,733	3.77	6.59	93,620,530	3.54	6.53	62,795,343	2.38	4.47
路面復旧費	0	0.00	0.00	0	0.00	0.00	0	0.00	0.00	0	0.00	0.00	0	0.00	0.00
動力費	114,525,754	4.45	7.78	95,915,754	3.77	6.59	87,498,392	3.41	5.96	78,263,678	2.96	5.46	75,067,622	2.84	5.34
薬品費	24,334,385	0.95	1.66	19,287,705	0.76	1.33	19,474,225	0.76	1.33	15,774,873	0.60	1.11	13,876,343	0.53	1.00
材料費	387,925	0.02	0.03	170,892	0.01	0.02	124,393	0.00	0.00	175,770	0.01	0.02	60,510	0.00	0.00
補償費	7,800,000	0.30	0.52	7,800,000	0.31	0.54	11,675,355	0.46	0.80	4,500,000	0.17	0.31	9,547,188	0.36	0.68
工事請負費	0	0.00	0.00	0	0.00	0.00	0	0.00	0.00	0	0.00	0.00	0	0.00	0.00
保険料	3,260,734	0.13	0.23	3,141,382	0.12	0.21	1,524,863	0.06	0.10	1,436,846	0.05	0.09	1,449,586	0.05	0.09
負担金	4,170,946	0.16	0.28	4,828,790	0.19	0.33	5,212,935	0.20	0.35	3,951,914	0.15	0.28	3,745,903	0.14	0.26
研修費	1,275,709	0.05	0.09	558,758	0.02	0.03	188,847	0.01	0.02	229,023	0.01	0.02	254,746	0.01	0.02
食糧費	9,582	0.00	0.00	10,518	0.00	0.00	14,529	0.00	0.00	25,757	0.00	0.00	36,916	0.00	0.00
交際費	11,740	0.00	0.00	6,360	0.00	0.00	6,360	0.00	0.00	27,988	0.00	0.00	15,000	0.00	0.00
被服費	0	0.00	0.00	0	0.00	0.00	0	0.00	0.00	0	0.00	0.00	0	0.00	0.00
報償費	0	0.00	0.00	0	0.00	0.00	0	0.00	0.00	0	0.00	0.00	0	0.00	0.00
公課費	75,800	0.00	0.00	71,000	0.00	0.00	113,400	0.00	0.00	93,600	0.00	0.00	97,000	0.00	0.00
交付金	691,500	0.03	0.00	700,900	0.03	0.00	0	0.00	0.00	0	0.00	0.00	0	0.00	0.00
受水費	450,702,797	17.51	30.60	450,702,595	17.70	30.93	461,404,152	17.96	31.39	625,974,249	23.69	43.73	687,619,671	26.04	48.95
その他の経費	1,155,457,684	44.90	78.45	1,143,609,220	44.92	78.50	1,163,931,435	45.30	79.16	1,160,561,271	43.92	81.08	1,117,374,934	42.31	79.55
有形固定資産減価償却費	952,170,524	37.01	64.67	960,991,227	37.75	65.97	978,915,504	38.11	66.60	950,610,032	35.97	66.40	961,032,585	36.39	68.41
無形固定資産減価償却費	77,707,932	3.01	5.26	58,975,228	2.31	4.04	44,914,015	1.74	3.04	1,732,946	0.06	0.11	73,103	0.00	0.00
固定資産除却費	43,399,039	1.69	2.95	28,459,306	1.12	1.96	33,750,691	1.31	2.29	83,965,587	3.18	5.87	18,251,720	0.69	1.30
たな卸資産減耗費	0	0.00	0.00	0	0.00	0.00	0	0.00	0.00	0	0.00	0.00	231,331	0.01	0.02
補助金	1,877,000	0.07	0.12	2,664,000	0.10	0.17	3,429,000	0.13	0.23	4,171,000	0.16	0.30	4,899,000	0.19	0.36
支払利息	79,452,321	3.09	5.40	89,665,710	3.52	6.15	100,280,863	3.91	6.83	111,143,661	4.21	7.77	121,845,233	4.61	8.67
雑支出	749,868	0.03	0.05	645,148	0.03	0.05	609,362	0.02	0.03	746,810	0.03	0.06	504,280	0.02	0.04
特別損失	0	0.00	0.00	243,601	0.01	0.02	0	0.00	0.00	4,861,235	0.18	0.33	7,371,682	0.28	0.52
貸倒引当金繰入額	101,000	0.00	0.00	1,965,000	0.08	0.14	2,032,000	0.08	0.14	3,330,000	0.13	0.24	3,166,000	0.12	0.23
合計	2,573,468,496	100.00	174.67	2,545,962,064	100.00	174.67	2,568,658,119	100.00	174.75	2,642,893,693	100.00	184.60	2,641,077,980	100.00	187.99

※手当、法定福利費及び退職給付費には、各種引当金繰入額を含む。

（9） 比較貸借対照表

科目	令和４年度		令和３年度		令和２年度		令和元年度		平成30年度	
	金額	構成比率	金額	構成比率	金額	構成比率	金額	構成比率	金額	構成比率
	円	%	円	%	円	%	円	%	円	%
土地	2,567,724,637	7.89	2,568,297,307	7.79	2,568,723,555	7.74	2,568,723,555	7.77	2,376,568,423	7.18
建物	2,605,874,578	8.01	2,658,802,898	8.07	2,717,154,058	8.19	2,809,981,134	8.50	2,882,640,042	8.71
構築物	15,541,401,068	47.73	15,854,890,512	48.08	16,162,724,155	48.72	16,412,330,660	49.67	15,996,807,083	48.32
その他構築物	478,686,963	1.47	509,404,959	1.55	543,992,773	1.64	583,090,968	1.77	615,638,872	1.86
機械及び装置	2,095,465,579	6.44	2,278,105,749	6.91	2,440,970,106	7.36	2,361,970,541	7.16	2,318,132,973	7.00
車両及び運搬具	3,219,723	0.01	4,947,323	0.02	8,549,758	0.03	9,817,306	0.03	13,317,611	0.04
工具、器具及び備品	38,104,839	0.12	38,026,559	0.12	41,118,251	0.12	40,451,243	0.12	46,743,524	0.14
建設仮勘定	117,720,319	0.36	70,632,459	0.21	131,191,266	0.40	61,032,405	0.18	1,348,460,029	4.07
有形固定資産合計	23,448,197,706	72.03	23,983,107,766	72.75	24,614,423,922	74.20	24,847,397,812	75.20	25,598,308,557	77.32
水利権	1,256,853,358	3.86	1,328,373,547	4.03	1,112,423,929	3.35	875,034,313	2.65	33,196,878	0.10
施設利用権	2,717	0.00	75,820	0.00	148,923	0.00	222,026	0.00	295,129	0.00
その他無形固定資産	21,973,584	0.07	28,020,224	0.09	4,024,832	0.01	5,031,040	0.02	0	0.00
無形固定資産合計	1,278,829,659	3.93	1,356,469,591	4.12	1,116,597,684	3.35	880,287,379	2.65	33,492,007	0.10
投資有価証券	0	0.00	0	0.00	0	0.00	0	0.00	0	0.00
出資金	2,598,341,000	7.98	2,533,867,000	7.69	2,489,031,000	7.50	2,450,094,000	7.42	2,411,114,000	7.28
投資合計	2,598,341,000	7.98	2,533,867,000	7.69	2,489,031,000	7.50	2,450,094,000	7.42	2,411,114,000	7.28
固定資産合計	27,325,368,365	83.94	27,873,444,357	84.56	28,220,052,606	85.05	28,177,779,191	85.27	28,042,914,564	84.70
現金預金	3,056,092,720	9.39	2,978,091,342	9.04	2,824,444,720	8.51	2,741,456,122	8.30	3,320,091,947	10.03
未収金	484,808,088	1.49	492,640,521	1.49	499,008,136	1.50	550,556,770	1.67	489,468,611	1.48
有価証券	1,599,475,000	4.92	1,599,475,000	4.86	1,599,475,000	4.83	1,399,846,000	4.24	1,199,697,000	3.63
貯蔵品	7,013,284	0.02	6,773,015	0.02	5,723,741	0.02	7,080,001	0.02	7,577,035	0.02
前払金	76,265,478	0.23	8,046,138	0.02	26,950,330	0.08	161,176,484	0.49	41,428,798	0.13
仮払金	0	0.00	0	0.00	0	0.00	0	0.00	0	0.00
その他流動資産	3,220,000	0.01	3,220,000	0.01	3,220,000	0.01	3,220,000	0.01	3,120,000	0.01
流動資産合計	5,226,874,570	16.06	5,088,246,016	15.44	4,958,821,927	14.95	4,863,335,377	14.73	5,061,383,391	15.30
資産合計	32,552,242,935	100.00	32,961,690,373	100.00	33,178,874,533	100.00	33,041,114,568	100.00	33,104,297,955	100.00
企業債	5,230,525,359	16.07	5,471,954,406	16.60	5,776,995,053	17.41	6,022,810,992	18.23	5,996,135,951	18.11
退職給付引当金	339,584,532	1.04	316,755,144	0.96	370,807,607	1.12	387,613,677	1.17	381,993,684	1.16
修繕引当金	0	0.00	0	0.00	0	0.00	0	0.00	53,150,794	0.16
固定負債合計	5,570,109,891	17.11	5,788,709,550	17.56	6,147,802,660	18.53	6,410,424,669	19.40	6,431,280,429	19.43
企業債	500,029,047	1.54	515,640,647	1.56	524,733,723	1.58	503,948,645	1.53	477,057,600	1.44
未払金	408,056,759	1.25	575,951,320	1.75	597,906,939	1.80	407,009,855	1.23	563,367,978	1.70
前受金	1,230,000	0.00	1,230,000	0.00	1,080,000	0.00	3,100,000	0.01	7,521,046	0.02
引当金	31,742,893	0.10	109,243,319	0.33	73,000,070	0.22	51,505,007	0.16	50,592,273	0.15
預り金	238,762,685	0.73	295,846,785	0.90	308,869,369	0.93	279,256,693	0.85	274,382,685	0.83
流動負債合計	1,179,821,384	3.62	1,497,912,071	4.54	1,505,590,101	4.53	1,244,820,200	3.78	1,372,921,582	4.14
長期前受金	13,818,018,835	42.46	13,848,303,792	42.01	13,845,710,390	41.73	13,908,639,637	42.09	13,967,930,318	42.19
長期前受金収益化累計額	△ 7,845,811,821	△ 24.10	△ 7,588,349,642	△ 23.02	△ 7,325,171,304	△ 22.08	△ 7,092,037,676	△ 21.46	△ 6,838,529,406	△ 20.65
繰延収益合計	5,972,207,014	18.36	6,259,954,150	18.99	6,520,539,086	19.65	6,816,601,961	20.63	7,129,400,912	21.54
負債合計	12,722,138,289	39.09	13,546,575,771	41.09	14,173,931,847	42.71	14,471,846,830	43.80	14,933,602,923	45.11
自己資本金	16,312,375,530	50.11	16,247,901,530	49.30	16,203,065,530	48.84	16,164,128,530	48.92	16,125,148,530	48.71
借入資本金	0	0.00	0	0.00	0	0.00	0	0.00	0	0.00
資本金合計	16,312,375,530	50.11	16,247,901,530	49.30	16,203,065,530	48.84	16,164,128,530	48.92	16,125,148,530	48.71
受贈財産評価額	111,925,745	0.34	111,925,745	0.34	111,925,745	0.34	111,925,745	0.34	111,925,745	0.34
工事負担金	0	0.00	0	0.00	0	0.00	0	0.00	0	0.00
国庫補助金	0	0.00	0	0.00	0	0.00	0	0.00	0	0.00
その他資本剰余金	0	0.00	0	0.00	0	0.00	0	0.00	0	0.00
資本剰余金合計	111,925,745	0.34	111,925,745	0.34	111,925,745	0.34	111,925,745	0.34	111,925,745	0.34
減債積立金	0	0.00	0	0.00	0	0.00	0	0.00	0	0.00
建設改良積立金	0	0.00	0	0.00	0	0.00	0	0.00	0	0.00
繰越利益剰余金年度末残高	2,855,287,327	8.77	2,689,951,411	8.16	2,293,213,463	6.91	1,933,620,757	5.85	1,704,332,499	5.15
当年度純利益	350,516,044	1.08	365,335,916	1.11	396,737,948	1.20	359,592,706	1.09	229,288,258	0.69
その他未処分利益剰余金変動額	200,000,000	0.61	0	0.00	0	0.00	0	0.00	0	0.00
利益剰余金合計	3,405,803,371	10.46	3,055,287,327	9.27	2,689,951,411	8.11	2,293,213,463	6.94	1,933,620,757	5.84
剰余金合計	3,517,729,116	10.80	3,167,213,072	9.61	2,801,877,156	8.45	2,405,139,208	7.28	2,045,546,502	6.18
資本合計	19,830,104,646	60.91	19,415,114,602	58.91	19,004,942,686	57.29	18,569,267,738	56.20	18,170,695,032	54.89
負債資本合計	32,552,242,935	100.00	32,961,690,373	100.00	33,178,874,533	100.00	33,041,114,568	100.00	33,104,297,955	100.00

Ⅲ　参　考　資　料

１）水道料金変遷

いずれも１戸１ヶ月当たりの料金

昭和52年10月１日～

用　　途	基　　本（１ヶ月につき）		超　　過（１ヶ月につき）			
	水量（㎥）	料金（円）	水量（㎥）	料　　金（円）		
一　般　用	10	600	1	11～20㎥ 100	21～40㎥ 120	41㎥以上 140
営　業　用	10	600	1	130	160	190
浴　場　用	10	600	11㎥以上1㎥当たり60円			
私設消火栓	10	600	1	100	120	140
一　時　用	1㎥当たり100円以内で企業長が定める額					

メ　ー　タ　ー　口　径	メーター使用料
16 ミリメートル以下	60円
16 ミリメートルをこえ 25 ミリメートル以下	80円
25 ミリメートルをこえ 40 ミリメートル以下	120円
40 ミリメートルをこえ 50 ミリメートル以下	400円
50 ミリメートルをこえ 75 ミリメートル以下	700円
75 ミリメートルをこえ100 ミリメートル以下	1,000円
100ミリメートルをこえ125 ミリメートル以下	1,200円
125ミリメートルをこえ150 ミリメートル以下	3,200円

（125ミリメートルをこえ150ミリメートル以下については昭和55年12月9日 から）

昭和58年５月１日～

用　　途	基　　本（１ヶ月につき）		超　　過（１ヶ月につき）			
	水量（㎥）	料金（円）	水量（㎥）	料　　金（円）		
一　般　用	10	810	1	11～20㎥ 140	21～40㎥ 170	41㎥以上 200
営　業　用	10	810	1	180	220	260
浴　場　用	10	810	11㎥以上1㎥当たり80円			
私設消火栓	10	810	1	140	170	200
一　時　用	10	810	1㎥当たり280円			

メ　ー　タ　ー　口　径	メーター使用料
16 ミリメートル以下	60円
16 ミリメートルをこえ 25 ミリメートル以下	80円
25 ミリメートルをこえ 40 ミリメートル以下	120円
40 ミリメートルをこえ 50 ミリメートル以下	400円
50 ミリメートルをこえ 75 ミリメートル以下	700円
75 ミリメートルをこえ100 ミリメートル以下	1,000円
100 ミリメートルをこえ125 ミリメートル以下	1,200円
125 ミリメートルをこえ150 ミリメートル以下	3,200円

昭和61年３月１日～

用　　途	基　　本（１ヶ月につき）		超　　過（１ヶ月につき）			
	水量（㎥）	料金（円）	水量（㎥）	料　　金（円）		
一　般　用	10	970	1	11～20㎥ 170	21～40㎥ 200	41㎥以上 240
営　業　用	10	970	1	220	260	310
浴　場　用	10	970	11㎥以上１㎥当たり100円			
私設消火栓	10	970	1	170	200	240
一　時　用	1㎥当たり340円					

メ　ー　タ　ー　口　径	メーター使用料
16 ミリメートル以下	60円
16 ミリメートルをこえ 25 ミリメートル以下	80円
25 ミリメートルをこえ 40 ミリメートル以下	120円
40 ミリメートルをこえ 50 ミリメートル以下	400円
50 ミリメートルをこえ 75 ミリメートル以下	700円
75 ミリメートルをこえ100 ミリメートル以下	1,000円
100ミリメートルをこえ125 ミリメートル以下	1,200円
125ミリメートルをこえ150 ミリメートル以下	3,200円

平成６年３月１日～

用　　途	基　　本（１ヶ月につき）		超　　過（１ヶ月につき）			
	水量（㎥）	料金（円）	水量（㎥）	料　　金（円）		
一　般　用	10	1,160	1	11～20㎥ 210	21～40㎥ 240	41㎥以上 280
営　業　用	10	1,160	1	270	310	360
浴　場　用	10	1,160	11㎥以上１㎥当たり120円			
私設消火栓	10	1,160	1	210	240	280
一　時　用	1㎥当たり410円					

メ　ー　タ　ー　口　径	メーター使用料
16 ミリメートル以下	60円
16 ミリメートルをこえ 25 ミリメートル以下	80円
25 ミリメートルをこえ 40 ミリメートル以下	120円
40 ミリメートルをこえ 50 ミリメートル以下	400円
50 ミリメートルをこえ 75 ミリメートル以下	700円
75 ミリメートルをこえ100 ミリメートル以下	1,000円
100ミリメートルをこえ125 ミリメートル以下	1,200円
125ミリメートルをこえ150 ミリメートル以下	3,200円

注）消費税は、平成元年度2期から3%、平成9年度2期から5%をそれぞれ別途加算する。

平成21年５月１日～

基本料金（１ヶ月につき）		
用　途　別	メーターの口径	料　　金
家　事　用 家事以外の用 浴　場　用	13ミリメートル	787円50銭
	20ミリメートル	997円50銭
	25ミリメートル	1,590円75銭
	30ミリメートル	2,362円50銭
	40ミリメートル	2,698円50銭
	50ミリメートル	5,213円25銭
	75ミリメートル	9,691円50銭
	100ミリメートル	19,236円
	150ミリメートル	44,278円50銭

従量料金（１ヶ月につき）		
用　途　別	使用水量（１立方㍍につき）	料　　金
家　事　用	10立方㍍までの部分	49円35銭
	10立方㍍を超え20立方㍍までの部分	220円50銭
	20立方㍍を超え40立方㍍までの部分	252円
	40立方㍍を超え80立方㍍までの部分	294円
	80立方㍍を超える部分	336円
家事以外の用	10立方㍍までの部分	49円35銭
	10立方㍍を超え20立方㍍までの部分	231円
	20立方㍍を超え40立方㍍までの部分	262円50銭
	40立方㍍を超え80立方㍍までの部分	304円50銭
	80立方㍍を超える部分	346円50銭
浴　場　用	10立方㍍までの部分	49円35銭
	10立方㍍を超える部分	126円
一　時　用	１立方㍍につき	430円50銭

一時用メーター使用料（１ヶ月につき）	
メーター口径	料　　金
13ミリメートル	63円
20ミリメートル及び25ミリメートル	84円
30ミリメートル及び40ミリメートル	126円
50ミリメートル	420円
75ミリメートル	735円
100ミリメートル	1,050円
150ミリメートル	3,360円

注）消費税5%を含む。平成21年度2期から適用。

平成26年４月１日～

基本料金（１ヶ月につき）		
用　途　別	メーターの口径	料　　金
家　事　用 家事以外の用 浴　場　用	13ミリメートル	810円
	20ミリメートル	1,026円
	25ミリメートル	1,636円20銭
	30ミリメートル	2,430円
	40ミリメートル	2,775円60銭
	50ミリメートル	5,362円20銭
	75ミリメートル	9,968円40銭
	100ミリメートル	19,785円60銭
	150ミリメートル	45,543円60銭

従量料金（１ヶ月につき）		
用　途　別	使用水量（１立方ﾒｰﾄﾙにつき）	料　　金
家　事　用	10立方ﾒｰﾄﾙまでの部分	50円76銭
	10立方ﾒｰﾄﾙを超え20立方ﾒｰﾄﾙまでの部分	226円80銭
	20立方ﾒｰﾄﾙを超え40立方ﾒｰﾄﾙまでの部分	259円20銭
	40立方ﾒｰﾄﾙを超え80立方ﾒｰﾄﾙまでの部分	302円40銭
	80立方ﾒｰﾄﾙを超える部分	345円60銭
家事以外の用	10立方ﾒｰﾄﾙまでの部分	50円76銭
	10立方ﾒｰﾄﾙを超え20立方ﾒｰﾄﾙまでの部分	237円60銭
	20立方ﾒｰﾄﾙを超え40立方ﾒｰﾄﾙまでの部分	270円
	40立方ﾒｰﾄﾙを超え80立方ﾒｰﾄﾙまでの部分	313円20銭
	80立方ﾒｰﾄﾙを超える部分	356円40銭
浴　場　用	10立方ﾒｰﾄﾙまでの部分	50円76銭
	10立方ﾒｰﾄﾙを超える部分	129円60銭
一　時　用	１立方ﾒｰﾄﾙにつき	442円80銭

一時用メーター使用料（１ヶ月につき）	
メーター口径	料　　金
13ミリメートル	64円80銭
20ミリメートル及び25ミリメートル	86円40銭
30ミリメートル及び40ミリメートル	129円60銭
50ミリメートル	432円
75ミリメートル	756円
100ミリメートル	1,080円
150ミリメートル	3,456円

注）消費税8％を含む。平成26年度2期から適用。

令和元年10月１日～

基本料金（１ヶ月につき）		
用　途　別	メーターの口径	料　　金
家　事　用 家事以外の用 浴　場　用	13ミリメートル	825円
	20ミリメートル	1,045円
	25ミリメートル	1,666円50銭
	30ミリメートル	2,475円
	40ミリメートル	2,827円
	50ミリメートル	5,461円50銭
	75ミリメートル	10,153円
	100ミリメートル	20,152円
	150ミリメートル	46,387円

従量料金（１ヶ月につき）		
用　途　別	使用水量（１立方ﾒｰﾄﾙにつき）	料　　金
家　事　用	10立方ﾒｰﾄﾙまでの部分	51円70銭
	10立方ﾒｰﾄﾙを超え20立方ﾒｰﾄﾙまでの部分	231円
	20立方ﾒｰﾄﾙを超え40立方ﾒｰﾄﾙまでの部分	264円
	40立方ﾒｰﾄﾙを超え80立方ﾒｰﾄﾙまでの部分	308円
	80立方ﾒｰﾄﾙを超える部分	352円
家事以外の用	10立方ﾒｰﾄﾙまでの部分	51円50銭
	10立方ﾒｰﾄﾙを超え20立方ﾒｰﾄﾙまでの部分	242円
	20立方ﾒｰﾄﾙを超え40立方ﾒｰﾄﾙまでの部分	275円
	40立方ﾒｰﾄﾙを超え80立方ﾒｰﾄﾙまでの部分	319円
	80立方ﾒｰﾄﾙを超える部分	363円
浴　場　用	10立方ﾒｰﾄﾙまでの部分	51円70銭
	10立方ﾒｰﾄﾙを超える部分	132円
一　時　用	１立方ﾒｰﾄﾙにつき	451円

一時用メーター使用料（１ヶ月につき）	
メーター口径	料　　金
13ミリメートル	66円
20ミリメートル及び25ミリメートル	88円
30ミリメートル及び40ミリメートル	132円
50ミリメートル	440円
75ミリメートル	770円
100ミリメートル	1,100円
150ミリメートル	3,520円

注）消費税10％を含む。令和元年度5期から適用。

２）水道加入負担金変遷

昭和52年10月１日～

メーター口径（mm）	負担金の額	
	３条	４条
13	45,000 円	57,000 円
20	120,000 円	152,000 円
25	200,000 円	253,000 円
30	280,000 円	355,000 円
40	730,000 円	923,000 円
50	1,030,000 円	1,302,000 円
75	2,800,000 円	3,529,000 円
100	3,950,000 円	4,976,000 円
150	11,500,000 円	14,500,000 円

（口径150mmについては昭和56年１月17日から施行）

昭和57年３月12日～

メーター口径（mm）	負担金の額	
	３条	４条
13	45,000 円	77,000 円
20	120,000 円	209,000 円
25	200,000 円	344,000 円
30	280,000 円	568,000 円
40	730,000 円	1,033,000 円
50	1,030,000 円	1,773,000 円
75	2,800,000 円	4,820,000 円
100	3,950,000 円	8,780,000 円
150	11,500,000 円	22,380,000 円

昭和57年6月1日～

メーター口径（mm）	負担金の額	
	3条	4条
13	60,000円	77,000円
20	165,000円	209,000円
25	272,000円	344,000円
30	448,000円	568,000円
40	815,000円	1,033,000円
50	1,400,000円	1,773,000円
75	3,805,000円	4,820,000円
100	6,931,000円	8,780,000円
150	17,667,000円	22,380,000円

昭和59年2月7日～

メーター口径（mm）	負担金の額
	4条
13	77,000円
20	209,000円
25	344,000円
30	568,000円
40	1,033,000円
50	1,773,000円
75	4,820,000円
100	8,780,000円
150	22,380,000円

注）消費税は、平成元年4月1日から3%、平成9年4月1日から5%をそれぞれ別途加算する。

平成20年9月1日～

メーター口径（mm）	負担金の額
	4条
13	105,000円
20	294,000円
25	472,500円
30	766,500円
40	1,417,500円
50	2,173,500円
75	5,250,000円
100	9,219,000円
150	23,499,000円

注）消費税5%を含む。

平成26年4月1日～

メーター口径（mm）	負担金の額
	4条
13	108,000円
20	302,400円
25	486,000円
40	1,458,000円
50	2,235,600円
75	5,400,000円
100	9,482,400円
150	24,170,400円

注）消費税8%を含む。
平成28年度から、加入負担金は3条収入に計上

令和元年10月1日～

メーター口径（mm）	負担金の額
	3条
13	110,000円
20	308,000円
25	495,000円
30	803,000円
40	1,485,000円
50	2,277,000円
75	5,500,000円
100	9,658,000円
150	24,618,000円

注）消費税10%を含む。

３） 公用車一覧

台数	メーカー・車名	車　　種	登　録　番　号	所 属 課
1	ホンダ　アクティ	軽　貨　物 (バ　　ン)	福岡４８０ち５６２２	料金課
2	スズキ　エブリイ	軽　貨　物 (バ　　ン)	福岡４８０せ３９８４	料金課
3	ホンダ　ライフ	軽　乗　用 (箱　　型)	福岡５８０ゆ４２５２	料金課
4	スズキ　アルト	軽　乗　用 (箱　　型)	福岡５８１た１９６３	料金課 (那珂川出張所)
5	ホンダ　アクティ	軽　貨　物 (バ　　ン)	福岡４１は３５７２	浄水課
6	ニッサン　バネット	普　通　特　種 (公共応急作業車)	福岡８００せ７３７	施設課 (維持係)
7	ニッサン　アトラス	普　通　特　種 (公共応急作業車)	福岡８００す９７８３	施設課 (建設係)
8	三菱ふそう　キャンター	普　通　特　種 (給水車)	福岡８００せ６６２２	総務課 (共用)
9	ダイハツ　ハイゼット	軽　貨　物 (キ ャ ブ オ ー バ)	福岡４８０な５９８６	施設課 (維持係)
10	トヨタ　プリウスα	小　型　乗　用 (ステーションワゴン)	福岡３０２に７７０６	総務課 (共用)
11	スズキ　エブリイ	軽　貨　物 (バ　　ン)	福岡４８０せ３５５０	総務課 (共用)
12	日産　NV100ｸﾘｯﾊﾟｰ	軽　貨　物 (バ　　ン)	福岡４８０つ５７０３	浄水課
13	ホンダ　アクティ	軽　貨　物 (バ　　ン)	福岡４８０ち５６２１	総務課 (共用)
14	スズキ　エブリイ	軽　貨　物 (バ　　ン)	福岡４８０と３８３２	施設課 (建設係)
15	ダイハツ　ハイゼット	軽　貨　物 (キ ャ ブ オ ー バ)	福岡４８０な５９８７	施設課 (建設係)
16	スズキ　キャリー	軽　貨　物 (キ ャ ブ オ ー バ)	福岡４８０そ５４４１	浄水課
17	スズキ　エブリイ	軽　貨　物 (バ　　ン)	福岡４８０そ５２６６	浄水課

春日那珂川水道企業団 第６次第２回変更届出　計画一般平面図　S=1/45,000

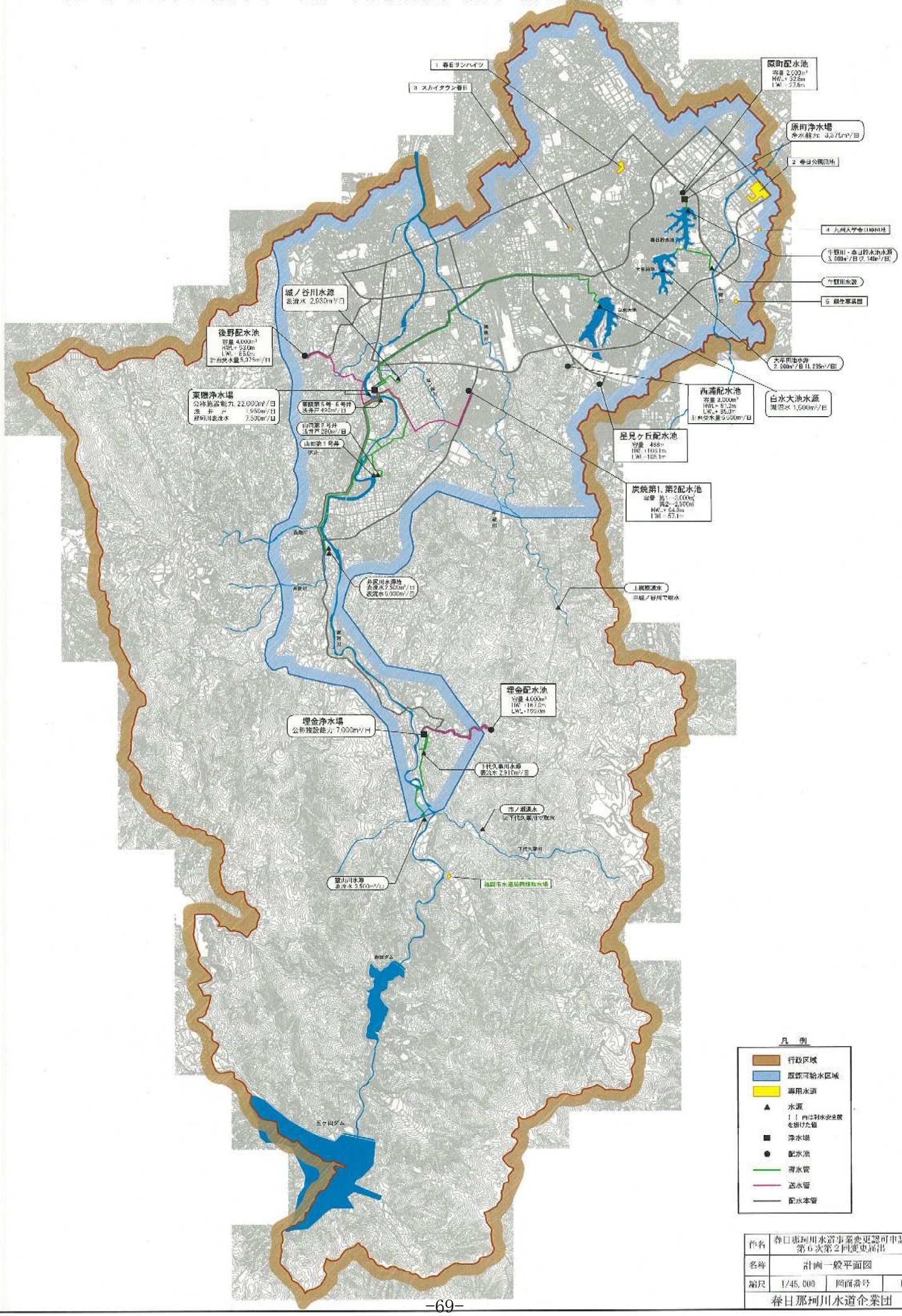

件名	春日那珂川水道事業変更認可申請書 第６次第２回変更届出		
名称	計画一般平面図		
縮尺	1/45,000	図面番号	1
春日那珂川水道企業団			

令和４年度　水道事業年報
（令和5年12月発行）

編集発行　　春日那珂川水道企業団
〒816-0804　春日市原町2丁目30番地2
TEL　総　務　課（総務係、企画係）092-571-7001
　　総　務　課（財政係）　　092-571-8404
　　料　金　課　　092-571-7002
　　施　設　課（維持係）　　092-571-7003
　　施　設　課（建設係）　　092-571-8400
〒811-1292　那珂川市西隈1丁目1番1号（那珂川市役所内）
TEL　那珂川出張所　　092-408-9829
〒811-1243　那珂川市東隈1丁目9番1号（東隈浄水場内）
TEL　浄　水　課　　092-408-4649
https://www.kasuga-nakagawa-suido.or.jp